

FI Institutional Emerging Markets Equity Selection Class D

Categoria Morningstar™

Azionari Paesi Emergenti

Benchmark Morningstar

Morningstar Emerging Markets Target

Market Exposure NR USD

Usato nel Report

Benchmark Dichiarato

MSCI EM NR USD

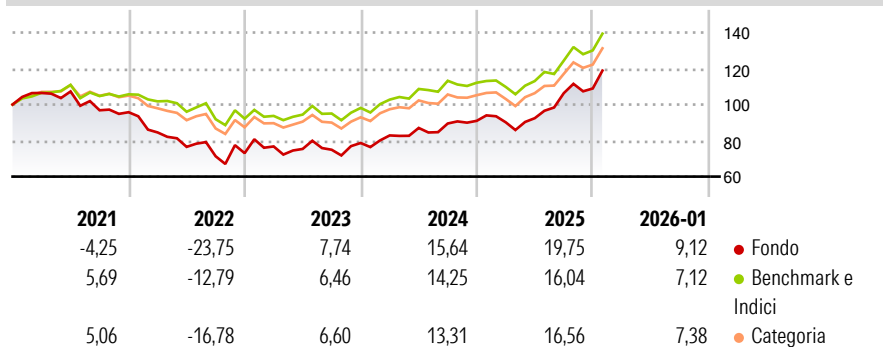
Morningstar Rating™

★★

Obiettivo d'Investimento Dichiarato

L'obiettivo di investimento del Fondo consiste nel conseguire un risultato superiore all'Indice MSCI Emerging Markets. Il Fondo investe almeno l'80% delle sue attività totali in azioni e titoli legati ad azioni di società costituite in paesi inclusi nel Parametro di riferimento, fino al 10% delle sue attività totali in azioni non quotate.

Rendimenti



Misure di Rischio


3Y Alpha	-0,26	3Y Sharpe Ratio	0,78
3Y Beta	1,13	3Y Std Dev	14,08
3Y R-Squared	91,04	3Y Risk	Alto
3Y Info Ratio	0,19	5Y Risk	Alto
3Y Tracking Error	5,05	10Y Risk	-

Basati su Morningstar Emerging Markets Target Market Exposure NR USD (dove applicabile)

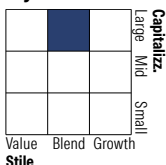
Rend. Cumulati %	Fondo	Bmk	Cat	Rendimenti Trimestrali %	Q1	Q2	Q3	Q4
3-Mesi	10,32	8,09	8,69	2026	-	-	-	-
6-Mesi	26,08	20,16	20,46	2025	-0,90	2,53	15,02	2,46
1-Anno	26,87	24,31	24,06	2024	5,33	5,02	2,83	1,66
3-Anni Ann.ti	14,49	13,77	12,86	2023	5,11	-1,80	-0,60	5,03
5-Anni Ann.ti	1,34	5,03	3,94	2022	-11,74	-9,47	-6,82	2,42
10-Anni Ann.ti	-	-	-					

Rendimenti aggiornati al 12/02/2026

Portafoglio 31/10/2025



Style Box Azionaria

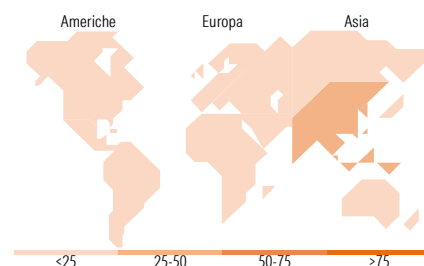


Mkt Cap %

Giant	75,35
Large	18,92
Medium	5,72
Small	0,00
Micro	0,00

Capitalizzazione media di mercato

Ave Mkt Cap USD	Fondo
94.866,0	2



Titoli principali

Nome	Settore	%
Taiwan Semiconductor...		9,45
Tencent Holdings Ltd		6,77
Alibaba Group Holding Ltd ADR		4,87
Samsung Electronics Co Ltd		4,81
SK Hynix Inc		3,12
CMOC Group Ltd Class H		3,08
MercadoLibre Inc		2,60
HDFC Bank Ltd ADR		2,54
Itau Unibanco Holding SA ADR		2,18
Delta Electronics Inc		2,14
% Primi 10 Titoli sul Patrimonio		41,57
Numero Complessivo di Titoli Azionari		68
Numero Complessivo di Titoli Obbligazionari		0

Distribuzione Settoriale %

	Fondo
Ciclico	49,39
Materie Prime	6,05
Beni di Consumo Ciclici	19,42
Finanza	23,91
Immobiliare	-
Sensibile	46,21
Telecomunicazioni	8,03
Energia	3,96
Beni Industriali	10,37
Tecnologia	23,84
Difensivo	4,41
Beni Difensivi	1,74
Salute	2,08
Servizi di Pubblica Utilità	0,58

Ripartizione Geografica %

	Fondo
America	13,11
Stati Uniti	0,00
Canada	0,00
America Latina e Centrale	13,11
Europa	8,68
Regno Unito	0,00
Europa Occidentale - Euro	0,88
Europa Occidentale - Non Euro	0,00
Europa dell'Est	3,19
Africa	2,84
Medio Oriente	1,77
Asia	78,21
Giappone	0,00
Australasia	0,00
Asia - Paesi Sviluppati	32,43
Asia - Emergente	45,78

Anagrafica

Società di Gestione	Fisher Investments	Patrimonio Classe (Mln)	20,79 USD	Investimento Min. Ingresso	-
Telefono	(800) 851-8845	(12/02/2026)		Investimento Min. Successivo	-
Web	institutional.fisherinvestments.com/en-us	Domicilio	IRLANDA	T.E.R.	1,15%
Data di Partenza	01/09/2020	Valuta del Fondo	USD	Spese correnti	1,15%
Nome del Gestore	-	UCITS	Si	Commissione di incentivo	-
Data Inizio Gestione	29/04/2015	Inc/Acc	Acc		
NAV (12/02/2026)	USD 139,21	ISIN	IE00BKFHV72		

FI Institutional Emerging Markets Equity Selection Class D

Patrimonio Netto (Mln)	114,11 USD
(31/10/2025)	