

CT (Lux) - Global Focus Class ZEH (EUR Accumulating Hedged Shares)

Categoria Morningstar™

Azionari Altri Settori

Benchmark Morningstar
Not Categorized
Usato nel Report
Benchmark Dichiarato

MSCI ACWI NR USD

Morningstar Rating™

Senza rating

Obiettivo d'Investimento Dichiarato

Le attività di questo Comparto saranno investite in un portafoglio globalmente diversificato di titoli azionari di emittenti situati in diversi paesi. Gli investimenti saranno generalmente effettuati nei principali mercati mondiali, salva la facoltà per il Comparto di investire fino al 15% delle sue attività nette, con riferimento ai controvalori all'acquisto, in titoli di società operanti in mercati emergenti. La strategia di investimento punta sulla ripartizione per paese e per regione, per poi individuare le società in crescita nei paesi più promettenti del mondo. E' indirizzato ad investitori che ricercano una forte crescita del capitale e che sono disposti a sopportare l'alta volatilità caratteristica degli investimenti azionari.

Misure di Rischio

| | | | |
|-------------------|---|-----------------|-------|
| 3Y Alpha | - | 3Y Sharpe Ratio | 0,97 |
| 3Y Beta | - | 3Y Std Dev | 13,11 |
| 3Y R-Squared | - | 3Y Risk | - |
| 3Y Info Ratio | - | 5Y Risk | - |
| 3Y Tracking Error | - | 10Y Risk | - |

Rendimenti

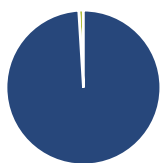
Rend. Cumulati %

| Rend. Cumulati % | Fondo |
|------------------|-------|
| 3-Mesi | 1,03 |
| 6-Mesi | 5,92 |
| 1-Anno | 7,24 |
| 3-Anni Ann.ti | 17,47 |
| 5-Anni Ann.ti | 7,74 |
| 10-Anni Ann.ti | - |

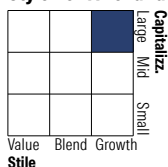
Rendimenti aggiornati al 16/12/2025

Rendimenti

| Rendimenti | Q1 | Q2 | Q3 | Q4 |
|----------------------|--------|--------|-------|-------|
| Trimestrali % | | | | |
| 2025 | -3,82 | 12,11 | 3,26 | - |
| 2024 | 11,94 | 3,73 | 2,65 | 0,68 |
| 2023 | 8,36 | 6,53 | -5,74 | 11,98 |
| 2022 | -12,12 | -18,58 | -6,75 | 7,22 |
| 2021 | 1,30 | 11,56 | 0,57 | 7,46 |

Portafoglio 30/11/2025

Asset Allocation %

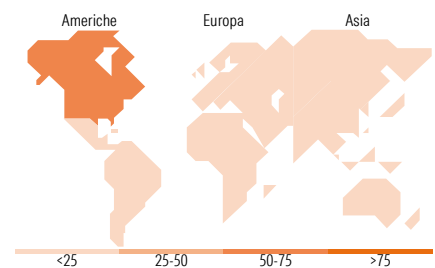
| | | |
|----------------|-------|-------|
| ● Azioni | Netta | 99,02 |
| ● Obbligazioni | | 0,00 |
| ● Liquidità | | 0,98 |
| ● Altro | | 0,00 |

Style Box Azionaria

Mkt Cap %

| Mkt Cap % | Fondo |
|-----------|-------|
| Giant | 62,08 |
| Large | 30,25 |
| Medium | 7,66 |
| Small | 0,00 |
| Micro | 0,00 |

Capitalizzazione media di mercato

| Capitalizzazione media di mercato | Fondo |
|-----------------------------------|------------|
| Ave Mkt Cap USD | 425.827,11 |


Titoli principali

| Nome | Settore | % |
|---|---------|-------|
| NVIDIA Corp | | 8,80 |
| Microsoft Corp | | 8,70 |
| Applied Materials Inc | | 5,23 |
| Taiwan Semiconductor... | | 4,96 |
| Amazon.com Inc | | 4,87 |
| Mastercard Inc Class A | | 4,45 |
| Alphabet Inc Class A | | 3,74 |
| Safran SA | | 3,50 |
| Visa Inc Class A | | 3,41 |
| Howmet Aerospace Inc | | 3,06 |
| % Primi 10 Titoli sul Patrimonio | | 50,71 |
| Numero Complessivo di Titoli Azionari | | 50 |
| Numero Complessivo di Titoli Obbligazionari | | 0 |

Distribuzione Settoriale %

| Distribuzione Settoriale % | Fondo |
|-----------------------------|--------------|
| Ciclico | 24,41 |
| Materie Prime | 1,34 |
| Beni di Consumo Ciclici | 8,83 |
| Finanza | 14,24 |
| Immobiliare | - |
| Sensibile | 65,72 |
| Telecomunicazioni | 7,48 |
| Energia | 1,48 |
| Beni Industriali | 17,45 |
| Tecnologia | 39,32 |
| Difensivo | 9,87 |
| Beni Difensivi | 1,59 |
| Salute | 6,83 |
| Servizi di Pubblica Utilità | 1,45 |

Ripartizione Geografica %

| Ripartizione Geografica % | Fondo |
|-------------------------------|--------------|
| America | 70,85 |
| Stati Uniti | 69,09 |
| Canada | 0,00 |
| America Latina e Centrale | 1,76 |
| Europa | 15,20 |
| Regno Unito | 2,08 |
| Europa Occidentale - Euro | 13,12 |
| Europa Occidentale - Non Euro | 0,00 |
| Europa dell'Est | 0,00 |
| Africa | 0,00 |
| Medio Oriente | 0,00 |
| Asia | 13,95 |
| Giappone | 3,76 |
| Australasia | 0,00 |
| Asia - Paesi Sviluppati | 6,50 |
| Asia - Emergente | 3,70 |

Anagrafica

| | | | | | |
|---------------------|---|-------------------------|--------------|------------------------------|---------------|
| Società di Gestione | Threadneedle Management Luxembourg S.A. | Patrimonio Classe (Mln) | 10,90 EUR | Investimento Min. Ingresso | 1.500.000 EUR |
| Telefono | +44 (0)20 7464 5437 | Domicilio | LUSSEMBURGO | Investimento Min. Successivo | - |
| Web | www.columbiathreadneedl e.com | Valuta del Fondo | EUR | T.E.R. | 0,90% |
| Data di Partenza | 15/09/2020 | UCITS | Si | Spese correnti | 0,90% |
| | | Inc/Acc | Acc | Commissione di incentivo | - |
| | | ISIN | LU0957791667 | | |

CT (Lux) - Global Focus Class ZEH (EUR Accumulating Hedged Shares)

| | |
|---|--------------|
| Nome del Gestore | Dave Dudding |
| Data Inizio Gestione | 01/04/2013 |
| NAV ^(16/12/2025) | EUR 15,60 |
| Patrimonio Netto (Mln) ^(30/11/2025) | 4.104,16 USD |