

CT (Lux) - Global Focus Class ZFH (CHF Accumulating Hedged Shares)

Categoria Morningstar™

Azionari Altri Settori

Benchmark Morningstar

Not Categorized

Usato nel Report

Benchmark Dichiarato

MSCI ACWI NR USD

Morningstar Rating™

Senza rating

Obiettivo d'Investimento Dichiarato

Le attività di questo Comparto saranno investite in un portafoglio globalmente diversificato di titoli azionari di emittenti situati in diversi paesi. Gli investimenti saranno generalmente effettuati nei principali mercati mondiali, salva la facoltà per il Comparto di investire fino al 15% delle sue attività nette, con riferimento ai controvalori all'acquisto, in titoli di società operanti in mercati emergenti. La strategia di investimento punta sulla ripartizione per paese e per regione, per poi individuare le società in crescita nei paesi più promettenti del mondo. E' indirizzato ad investitori che ricercano una forte crescita del capitale e che sono disposti a sopportare l'alta volatilità caratteristica degli investimenti azionari.

Misure di Rischio

3Y Alpha	-	3Y Sharpe Ratio	1,05
3Y Beta	-	3Y Std Dev	13,91
3Y R-Squared	-	3Y Risk	-
3Y Info Ratio	-	5Y Risk	-
3Y Tracking Error	-	10Y Risk	-

Rendimenti

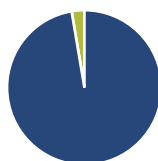
Rend. Cumulati %

	Fondo
3-Mesi	5,67
6-Mesi	8,41
1-Anno	11,78
3-Anni Ann.ti	18,11
5-Anni Ann.ti	9,32
10-Anni Ann.ti	-

Rendimenti aggiornati al 17/02/2026

Rendimenti

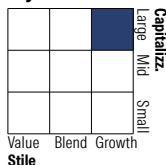
	Q1	Q2	Q3	Q4
Trimestrali %				
2026	-	-	-	-
2025	-6,16	14,34	2,65	1,29
2024	6,44	4,20	4,49	0,37
2023	7,42	7,70	-5,52	15,98
2022	-11,06	-16,64	-3,13	4,49

Portafoglio 31/01/2026

Asset Allocation %

- Azioni
- Obbligazioni
- Liquidità
- Altro

Netta

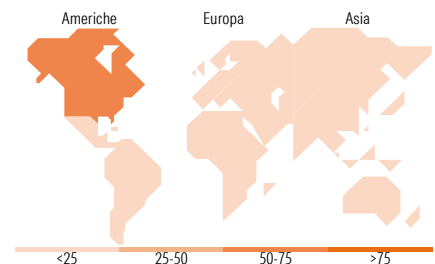
97,34
0,00
2,66
0,00

Style Box Azionaria

Mkt Cap %

Giant	64,46
Large	28,10
Medium	7,44
Small	0,00
Micro	0,00

Capitalizzazione media di mercato

Ave Mkt Cap USD	Fondo
406.920,	83


Titoli principali

Nome	Settore	%
NVIDIA Corp	📡	9,28
Taiwan Semiconductor...	📡	5,93
Applied Materials Inc	📡	5,05
Amazon.com Inc	📡	4,94
Alphabet Inc Class A	📡	4,12
Safran SA	⚙️	4,04
ASML Holding NV	📡	3,47
Microsoft Corp	📡	3,16
Mastercard Inc Class A	💳	3,15
Howmet Aerospace Inc	⚙️	2,97
% Primi 10 Titoli sul Patrimonio		46,11
Numero Complessivo di Titoli Azionari		50
Numero Complessivo di Titoli Obbligazionari		0

Distribuzione Settoriale %

	Fondo
Ciclico	26,60
🏭 Materie Prime	1,30
🛒 Beni di Consumo Ciclici	10,80
🏠 Finanza	14,51
🏡 Immobiliare	-
Sensibile	65,57
📡 Telecomunicazioni	8,17
⚡ Energia	0,51
🏭 Beni Industriali	20,22
💻 Tecnologia	36,66
Difensivo	7,83
🛒 Beni Difensivi	1,02
🏥 Salute	6,81
💡 Servizi di Pubblica Utilità	-

Ripartizione Geografica %

	Fondo
America	66,56
Stati Uniti	64,62
Canada	0,00
America Latina e Centrale	1,94
Europa	16,72
Regno Unito	3,53
Europa Occidentale - Euro	13,19
Europa Occidentale - Non Euro	0,00
Europa dell'Est	0,00
Africa	0,00
Medio Oriente	0,00
Asia	16,73
Giappone	3,49
Australasia	0,00
Asia - Paesi Sviluppati	9,73
Asia - Emergente	3,50

Anagrafica

Società di Gestione	Threadneedle Management Luxembourg S.A.	Patrimonio Classe (Mln)	0,27 CHF	Investimento Min. Ingresso	1.500.000 CHF
		(17/02/2026)		Investimento Min. Successivo	-
Telefono	+44 (0)20 7464 5437	Domicilio	LUSSEMBURGO	T.E.R.	0,90%
Web	www.columbiathreadneedl.com	Valuta del Fondo	CHF	Spese correnti	0,90%
		UCITS	Si	Commissione di incentivo	-
		Inc/Acc	Acc		
Data di Partenza	15/09/2020	ISIN	LU0957791741		

CT (Lux) - Global Focus Class ZFH (CHF Accumulating Hedged Shares)

Nome del Gestore	Dave Dudding
Data Inizio Gestione	01/04/2013
NAV ^(17/02/2026)	CHF 15,25
Patrimonio Netto (Mln)	4.216,28 USD
^(31/01/2026)	