

# Mercer Global Small Cap Equity Fund A10 0.2000 EUR Acc

## Categoria Morningstar™

Azionari Internazionali Small Cap

## Benchmark Morningstar

Morningstar Global Markets Small-Mid

Cap NR USD

Usato nel Report

## Benchmark Dichiarato

MSCI World Small Cap NR EUR

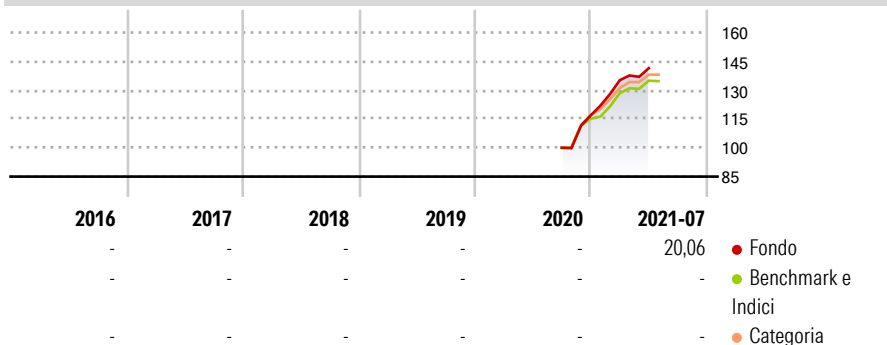
## Morningstar Rating™

Senza rating

### Obiettivo d'Investimento Dichiarato

The investment objective of the Fund is to seek long term growth of capital and income

### Rendimenti



### Misure di Rischio

3Y Alpha	-	3Y Sharpe Ratio	-
3Y Beta	-	3Y Std Dev	-
3Y R-Squared	-	3Y Risk	-
3Y Info Ratio	-	5Y Risk	-
3Y Tracking Error	-	10Y Risk	-

Basati su Morningstar Global Markets Small-Mid Cap NR USD (dove applicabile)

### Rend. Cumulati %

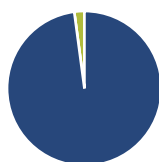
	Fondo	Bmk	Cat
3-Mesi	1,33	0,82	-2,32
6-Mesi	15,03	4,30	-0,14
1-Anno	-	26,60	20,98
3-Anni Ann.ti	-	11,66	6,98
5-Anni Ann.ti	-	6,48	2,02
10-Anni Ann.ti	-	-	-

Rendimenti aggiornati al 29/07/2021

### Rendimenti Trimestrali %

	Q1	Q2	Q3	Q4
2026	-	-	-	-
2025	-	-	-	-
2024	-	-	-	-
2023	-	-	-	-
2022	-	-	-	-

### Portafoglio 28/02/2026



#### Asset Allocation %

- Azioni
- Obbligazioni
- Liquidità
- Altro

#### Netta

97,89  
0,00  
2,11  
0,00

#### Style Box Azionaria

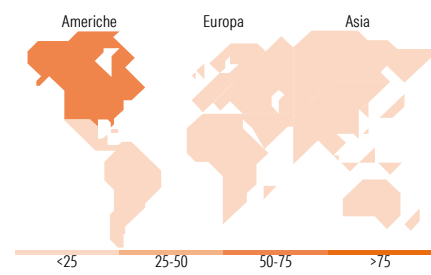


#### Mkt Cap %

Giant	0,33
Large	4,27
Medium	30,77
Small	42,06
Micro	22,58

#### Capitalizzazione media di mercato

Ave Mkt Cap USD 4.067,78



### Titoli principali

Nome	Settore	%
E-mini Russell 2000 Index...	-	4,68
SanDisk Corp Ordinary Shares	📁	0,99
Ubiquiti Inc	📁	0,74
Alnylam Pharmaceuticals Inc	🏥	0,70
Montana Aerospace AG	⚙️	0,67
Axon Enterprise Inc	⚙️	0,61
Charles River Laboratories...	🏥	0,61
Brady Corp Class A	⚙️	0,57
Lisi SA	⚙️	0,54
Mueller Industries Inc	⚙️	0,54
% Primi 10 Titoli sul Patrimonio		10,66
Numero Complessivo di Titoli Azionari		749
Numero Complessivo di Titoli Obbligazionari		0

### Distribuzione Settoriale %

	Fondo
<b>Ciclico</b>	<b>35,07</b>
🏠 Materie Prime	8,72
🛒 Beni di Consumo Ciclici	13,59
🏦 Finanza	10,67
🏠 Immobiliare	2,08
<b>Sensibile</b>	<b>46,66</b>
📡 Telecomunicazioni	2,43
⚡ Energia	2,37
🏭 Beni Industriali	24,83
💻 Tecnologia	17,02
<b>Difensivo</b>	<b>18,27</b>
🛡️ Beni Difensivi	5,27
🏥 Salute	12,50
💡 Servizi di Pubblica Utilità	0,50

### Ripartizione Geografica %

	Fondo
<b>America</b>	<b>61,05</b>
Stati Uniti	54,10
Canada	4,78
America Latina e Centrale	2,17
<b>Europa</b>	<b>19,64</b>
Regno Unito	6,45
Europa Occidentale - Euro	7,14
Europa Occidentale - Non Euro	4,88
Europa dell'Est	0,22
Africa	0,04
Medio Oriente	0,90
<b>Asia</b>	<b>19,31</b>
Giappone	12,70
Australasia	1,16
Asia - Paesi Sviluppati	2,62
Asia - Emergente	2,83

### Anagrafica

Società di Gestione	Mercer Global Investments Management Ltd	Patrimonio Classe (Mln)	0,26 EUR	Investimento Min. Ingresso	-
Telefono	+353 1 603 9700	(29/07/2021)		Investimento Min. Successivo	-
Web	www.mercer.com	Domicilio	IRLANDA	T.E.R.	-
Data di Partenza	03/09/2020	Valuta del Fondo	EUR	Spese correnti	0,67%
Nome del Gestore	-	UCITS	Si	Commissione di incentivo	-
Data Inizio Gestione	29/03/2011	Inc/Acc	Acc		
NAV (29/07/2021)	EUR 140,12	ISIN	IE00BLOBNL19		
Patrimonio Netto (Mln)	1.343,49 USD				

(28/02/2026)