

Neuberger Berman Next Generation Connectivity Fund EUR I5 Accumulating Class

Categoria Morningstar™

Azionari Altri Settori

Benchmark Morningstar

Not Categorized

Usato nel Report

Benchmark Dichiarato

MSCI ACWI NR USD

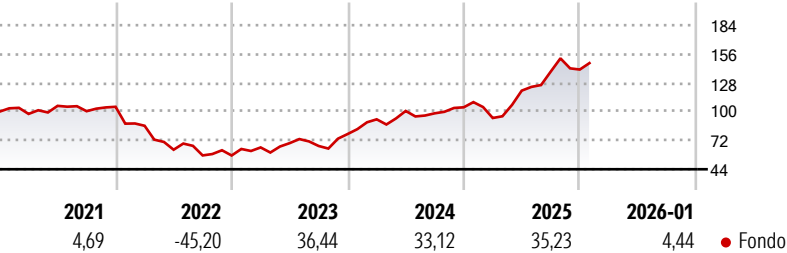
Morningstar Rating™

Senza rating

Obiettivo d'Investimento Dichiarato

The Portfolio aims to achieve a target average return of 3-5% over the Benchmark before fees over a market cycle (typically 3 years) from investing primarily in a portfolio of global equity holdings, focusing on companies that are involved or derive benefit from Next Generation Connectivity.

Rendimenti



Misure di Rischio

3Y Alpha	-	3Y Sharpe Ratio	1,27
3Y Beta	-	3Y Std Dev	21,59
3Y R-Squared	-	3Y Risk	-
3Y Info Ratio	-	5Y Risk	-
3Y Tracking Error	-	10Y Risk	-

Rend. Cumulati %

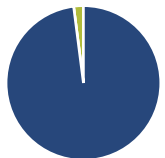
	Fondo
3-Mesi	-1,93
6-Mesi	17,00
1-Anno	29,73
3-Anni Ann.ti	31,84
5-Anni Ann.ti	6,24
10-Anni Ann.ti	-

Rendimenti aggiornati al 10/02/2026

Rendimenti

Trimestrali %	Q1	Q2	Q3	Q4
2026	-	-	-	-
2025	-9,95	28,33	15,38	1,42
2024	18,19	8,81	-2,29	5,94
2023	13,63	6,44	-4,03	17,55
2022	-17,61	-27,00	-8,76	-0,14

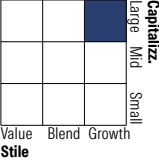
Portafoglio 31/12/2025



Asset Allocation %

Azioni	97,97
Obbligazioni	0,00
Liquidità	2,03
Altro	0,00

Style Box Azionaria

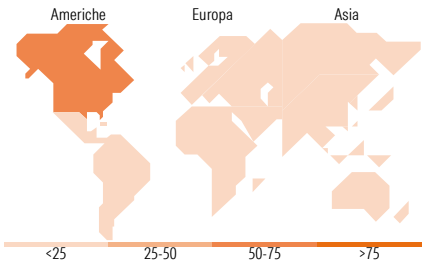


Mkt Cap %

	Fondo
Giant	47,11
Large	37,36
Medium	13,38
Small	2,15
Micro	0,00

Capitalizzazione media di mercato

	Fondo
Ave Mkt Cap USD	221.408,41



Titoli principali

Nome	Settore	%
NVIDIA Corp	🖥️	5,97
Amazon.com Inc	🚚	5,56
Meta Platforms Inc Class A	📱	5,53
Taiwan Semiconductor...	🏭	5,12
Broadcom Inc	🖥️	4,39
Microsoft Corp	🖥️	3,80
Robinhood Markets Inc Class A	📱	3,46
SK Hynix Inc	🏭	3,28
Fujikura Ltd	⚙️	3,11
Celestica Inc Ordinary...	🖥️	2,84
% Primi 10 Titoli sul Patrimonio		43,06
Numero Complessivo di Titoli Azionari		57
Numero Complessivo di Titoli Obbligazionari		0

Distribuzione Settoriale %

	Fondo
Ciclico	16,20
Materie Prime	-
Beni di Consumo Ciclici	11,87
Finanza	4,34
Immobiliare	-
Sensibile	80,41
Telecomunicazioni	20,55
Energia	-
Beni Industriali	6,23
Tecnologia	53,64
Difensivo	3,39
Beni Difensivi	-
Salute	3,39
Servizi di Pubblica Utilità	-

Ripartizione Geografica %

	Fondo
America	68,71
Stati Uniti	64,52
Canada	2,89
America Latina e Centrale	1,30
Europa	4,01
Regno Unito	0,00
Europa Occidentale - Euro	4,01
Europa Occidentale - Non Euro	0,00
Europa dell'Est	0,00
Africa	0,00
Medio Oriente	0,00
Asia	27,28
Giappone	10,99
Australasia	0,80
Asia - Paesi Sviluppati	11,98
Asia - Emergente	3,51

Anagrafica

Società di Gestione	Neuberger Berman Asset Management Ireland Limited	Patrimonio Classe (Mln)	0,67 EUR	Investimento Min. Ingresso	250.000.000 EUR
		(10/02/2026)		Investimento Min. Successivo	-
Telefono	-	Domicilio	IRLANDA	T.E.R.	0,55%
Web	-	Valuta del Fondo	EUR	Spese correnti	0,54%
Data di Partenza	01/09/2020	UCITS	Si	Commissione di incentivo	-
Nome del Gestore	-	Inc/Acc	Acc		
Data Inizio Gestione	08/04/2020	ISIN	IE00BMPRXV17		
NAV (10/02/2026)	EUR 17,76				
Patrimonio Netto (Mln)	1.347,25 USD				
(31/12/2025)					