

Principal Global Investors Funds - Finisterre Emerging Markets Debt Euro Income

Categoria Morningstar™
Fund I Acc USD H

Benchmark Morningstar

Morningstar Emerging Markets Sovereign N/A

Bond GR USD

Usato nel Report

Benchmark Dichiarato

N/A

Morningstar Rating™

★★★★

Obiettivo d'Investimento Dichiarato

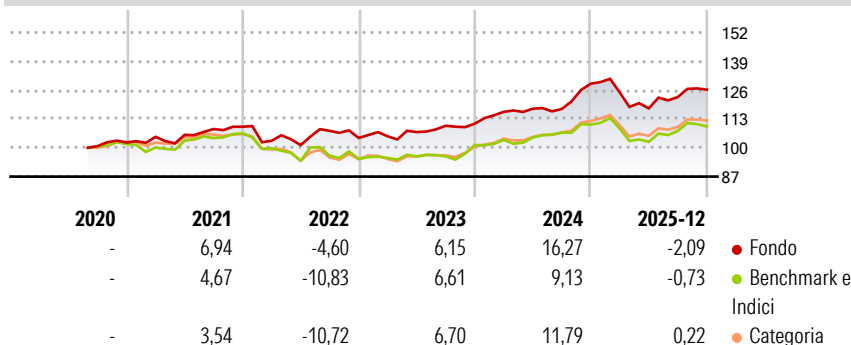
The investment objective of the Fund is to seek to maximise income, while minimising potential losses due to macro and credit risks. The Fund seeks to achieve the investment objective by actively investing in a diversified range of fixed-income securities and financial derivative instruments ("FDI"), a majority (not less than 51% of its Net Asset Value) issued by or relating to underlying issuers in, emerging markets. The Fund may also invest in fixed income securities and FDI issued by or relating to underlying issuers in, developed markets. These include corporate, sovereign and quasi-sovereign entities. The securities and FDIs which the Fund invests in (other than permitted unlisted investments) shall be listed or traded on the markets.

Misure di Rischio

3Y Alpha	3,29	3Y Sharpe Ratio	0,51
3Y Beta	0,42	3Y Std Dev	7,12
3Y R-Squared	70,98	3Y Risk	Basso
3Y Info Ratio	0,36	5Y Risk	Basso
3Y Tracking Error	4,60	10Y Risk	-

Basati su Morningstar Emerging Markets Sovereign Bond GR USD (dove applicabile)

Rendimenti



Rend. Cumulati %	Fondo	Bmk	Cat	Rendimenti	Q1	Q2	Q3	Q4
3-Mesi	0,51	-2,52	0,26	Trimestrali %				
6-Mesi	4,71	3,26	5,17	2026	-	-	-	-
1-Anno	-2,30	-2,69	-0,11	2025	-3,11	-5,72	4,36	2,69
3-Anni Ann.ti	5,85	3,74	5,87	2024	4,83	1,20	-0,11	9,72
5-Anni Ann.ti	4,07	1,20	2,65	2023	0,69	1,84	2,66	0,83
10-Anni Ann.ti	-	-	-	2022	-5,78	-1,89	6,35	-2,96

Rendimenti aggiornati al 28/01/2026

Portafoglio 31/12/2025



Asset Allocation %	Netta
● Azioni	0,00
● Obbligazioni	91,09
● Liquidità	8,28
● Altro	0,63

Fixed Income Style

Box™

			Alto
			Med
			Basso
Bassa	Med	Alta	

Quarta Criterio

Sensibilità ai Tassi

Duration Effettiva

Maturità effettiva

Qualità Credito Media

Fondo

—







—

Credit Quality %0 0

Titoli principali

Nome	Settore	%
BlackRock ICS Euro Gov Liq G...	—	5,00
Czech (Republic of) 6.2%	—	2,94
Poland (Republic of) 4.75%	—	2,17
Hungary (Republic Of) 4.5%	—	2,05
Romania (Republic Of) 6.85%	—	2,03
Mexico (United Mexican...	—	1,89
Boi Finance BV 7.5%	—	1,81
Peru (Republic Of) 6.85%	—	1,67
Colombia (Republic Of) 13.25%	—	1,50
Secretaria Do Tesouro...	—	1,42
% Primi 10 Titoli sul Patrimonio		22,50
Numero Complessivo di Titoli Azionari		0
Numero Complessivo di Titoli Obbligazionari		127

Fixed Income Sector Weightings %

 Governativo	47,39
 Societario	44,53
 Cartolarizzazioni	0,00
 Enti Locali	0,00
 Liquidità ed equivalenti	7,96
 Derivati	0,13
<hr/>	
Coupon Range %	Fondo
0 coupon	1,20
Da 0 a 4 cedole	5,34
Da 4 a 6 cedole	35,10
Da 6 a 8 cedole	33,08
Da 8 a 10 cedole	19,92
Da 10 a 12 cedole	2,04
Oltre 12 cedole	3,32

Scadenze %

da 1 a 3	17,52
da 3 a 5	30,58
da 5 a 7	18,86
da 7 a 10	18,97
da 10 a 15	8,65
da 15 a 20	1,11
da 20 a 30	2,24
oltre 30	0,19

Anagrafica

Società di Gestione	Principal Global Investors (Ireland) Ltd	Patrimonio Classe (Mln) (28/01/2026)	1,84 EUR	Investimento Min. Ingresso	200.000.000 EUR
Telefono	-	Domicilio	IRLANDA	Investimento Min. Successivo	
Web	www.principalglobalfunds. com	Valuta del Fondo	USD	T.E.R.	0,80%
		UCITS	Si	Spese correnti	0,80%
Data di Partenza	28/08/2020	Inc/Acc	Acc	Commissione di incentivo	-
Nome del Gestore	-	ISIN	IE00BLB2CC78		
Data Inizio Gestione	28/08/2020				
NAV (28/01/2026)	USD 12.57				

Principal Global Investors Funds - Finisterre Emerging Markets Debt Euro Income

Patrimonio Netto (Mln) 157,94 EUR

Fund I Acc USD H