

Amundi Funds - Global Aggregate Bond F USD (C)

Categoria Morningstar™

Obbligazionari Globali USD-Hedged

Benchmark Morningstar

Morningstar Global Core Bond GR Hedged

USD

Usato nel Report

Benchmark Dichiarato

Bloomberg Global Aggregate TR Hdg USD

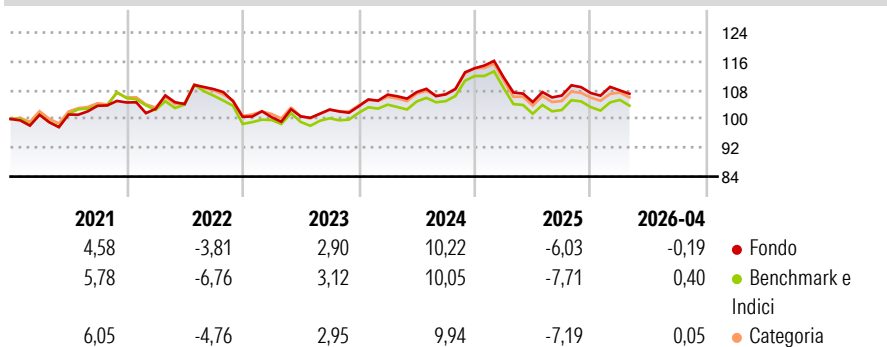
Morningstar Rating™

★★★★

Obiettivo d'Investimento Dichiarato

L'obiettivo di questo Comparto è quello di conseguire un rendimento superiore all'indice "Barclays Global Aggregate", coperto in Dollaro USA, mediante posizioni tattiche e strategiche nonché mediante arbitraggi sull'insieme dei mercati del credito, dei tassi di interesse e valutari. Inoltre, il Comparto procede ad una diversificazione attiva attraverso il mercato delle obbligazioni emergenti.

Rendimenti



Misure di Rischio

3Y Alpha	0,83	3Y Sharpe Ratio	-0,03
3Y Beta	0,98	3Y Std Dev	6,36
3Y R-Squared	88,16	3Y Risk	Med
3Y Info Ratio	0,59	5Y Risk	Med
3Y Tracking Error	1,47	10Y Risk	-

Basati su Morningstar Global Core Bond GR Hedged USD (dove applicabile)

Rend. Cumulati %

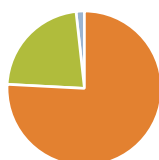
	Fondo	Bmk	Cat
3-Mesi	-0,09	0,41	0,16
6-Mesi	-1,42	-1,20	-1,10
1-Anno	0,51	-0,28	0,18
3-Anni Ann.ti	2,48	1,56	2,08
5-Anni Ann.ti	1,76	1,02	1,50
10-Anni Ann.ti	-	-	-

Rendimenti aggiornati al 07/05/2026

Rendimenti

	Q1	Q2	Q3	Q4
2026	0,69	-	-	-
2025	-2,25	-6,11	1,71	0,66
2024	3,14	0,64	-0,57	6,78
2023	-0,12	0,24	1,90	0,86
2022	-1,69	1,29	3,99	-7,11

Portafoglio 31/03/2026

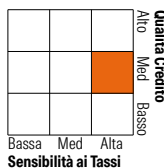


Asset Allocation %

Azioni	0,00
Obbligazioni	137,51
Liquidità	-40,67
Altro	3,16

Fixed Income Style

Box™



Fondo Duration Effettiva 6,79

Maturità effettiva -

Qualità Credito Media BBB

Credit Quality %

Fond	Credit Quality %	Fond	Credit Quality %
0	0	0	0
AAA	12,69	BBB	37,15
AA	16,02	BB	13,52
A	20,62	B	0,00
		Below B	0,00
		Not Rated	0,00

Titoli principali

Nome	Settore	%
5Y T-Note (CBT) Jun 26	-	13,76
Short-Term Euro BTP Future...	-	13,39
10 Year Treasury Note Future...	-	11,01
Euro Bund Future June 26	-	6,13
10 Year Australian Treasury...	-	4,96
Germany (Federal Republic...	-	4,89
Amundi Funds SICAV - Global...	-	2,83
United Kingdom of Great...	-	2,49
Mexico (United Mexican...	-	2,40
Euro Schatz Future June 26	-	2,40
% Primi 10 Titoli sul Patrimonio		64,27
Numero Complessivo di Titoli Azionari		0
Numero Complessivo di Titoli Obbligazionari		256

Fixed Income Sector Weightings %

	Fondo
☑ Governativo	99,54
⚙ Societario	37,61
🏠 Cartolarizzazioni	4,71
👤 Enti Locali	0,00
🏦 Liquidità ed equivalenti	-41,88
📄 Derivati	0,01

Coupon Range %

	Fondo
0 coupon	1,85
Da 0 a 4 cedole	51,37
Da 4 a 6 cedole	30,62
Da 6 a 8 cedole	10,21
Da 8 a 10 cedole	5,93
Da 10 a 12 cedole	0,01
Oltre 12 cedole	0,01

Scadenze %

	Fondo
da 1 a 3	21,03
da 3 a 5	10,64
da 5 a 7	14,30
da 7 a 10	9,12
da 10 a 15	2,07
da 15 a 20	2,25
da 20 a 30	6,73
oltre 30	0,79

Anagrafica

Società di Gestione	Amundi Luxembourg S.A.	Patrimonio Classe (Mln)	0,07 USD	Investimento Min. Ingresso	-
Telefono	+352 47 676667	(07/05/2026)		Investimento Min. Successivo	-
Web	www.amundi.com	Domicilio	LUSSEMBURGO	T.E.R.	-
Data di Partenza	07/08/2020	Valuta del Fondo	USD	Spese correnti	1,55%
Nome del Gestore	Grégoire Pesques	UCITS	Si	Commissione di incentivo	-
Data Inizio Gestione	01/09/2022	Inc/Acc	Acc		
NAV (07/05/2026)	USD 5,27	ISIN	LU2208986872		
Patrimonio Netto (Mln)	4.753,41 USD				

(31/03/2026)