

# M&G (Lux) Nature and Biodiversity Solutions Fund Class EUR A Acc

**Categoria Morningstar™**

Azionari Settore Ecologia

**Benchmark Morningstar**

Morningstar Global Target Market

Exposure NR USD

Usato nel Report

**Benchmark Dichiarato**

MSCI World NR EUR

**Morningstar Rating™**

★

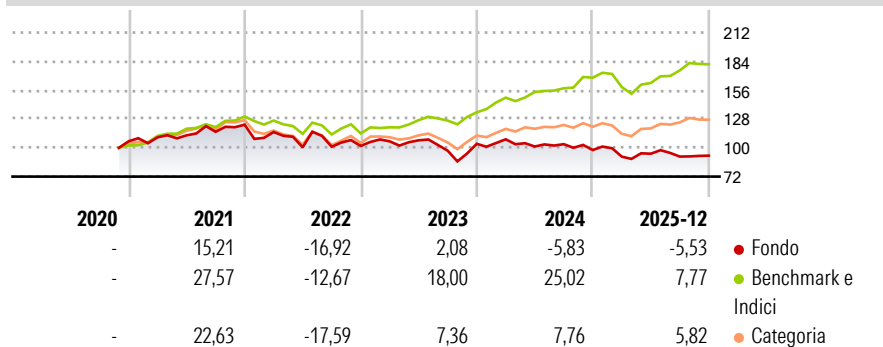
**Obiettivo d'Investimento Dichiarato**

The Fund has two aims: Financial objective: to provide a higher total return (capital growth plus income) than that of the global developed equity market over any five-year period; and • Impact objective: to invest in companies that deliver solutions to the challenges of biodiversity loss, climate change and the degradation of nature. The Fund is a concentrated portfolio of global stocks, investing over the long term in companies that are delivering solutions to the challenges of biodiversity loss, climate change and the degradation of nature alongside a financial return, using a disciplined stock selection process to build a high conviction portfolio of impact assets as further explained in the precontractual annex to this Fund Supplement.

**Misure di Rischio**

3Y Alpha	-21,72	3Y Sharpe Ratio	-0,33
3Y Beta	1,26	3Y Std Dev	15,14
3Y R-Squared	67,48	3Y Risk	+Med
3Y Info Ratio	-2,01	5Y Risk	+Med
3Y Tracking Error	10,19	10Y Risk	-


Basati su Morningstar Global Target Market Exposure NR USD (dove applicabile)

**Rendimenti**


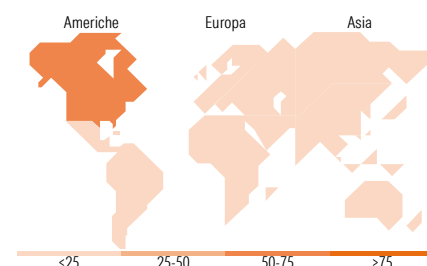
Rend. Cumulati %	Fondo	Bmk	Cat
3-Mesi	1,96	3,91	1,89
6-Mesi	0,10	13,32	10,07
1-Anno	-3,04	9,76	7,93
3-Anni Ann.ti	-2,87	17,03	5,89
5-Anni Ann.ti	-3,43	12,20	2,37
10-Anni Ann.ti	-	-	-

Rendimenti aggiornati al 09/01/2026

Rendimenti	Q1	Q2	Q3	Q4
Trimestrali %				
2026	-	-	-	-
2025	-6,57	3,10	-2,92	1,02
2024	4,21	-6,48	2,28	-5,53
2023	4,43	0,94	-9,43	6,92
2022	-5,84	-12,88	0,56	0,71

**Portafoglio 30/11/2025**


Style Box Azionaria			Mkt Cap %	Fondo																																		
<table><tr><td></td><td></td><td></td><td rowspan="6">Capitaliz. Large Mid Small</td></tr><tr><td></td><td></td><td></td></tr><tr><td></td><td></td><td></td></tr><tr><td></td><td></td><td></td></tr><tr><td></td><td></td><td></td></tr><tr><td></td><td></td><td></td></tr><tr><td>Value</td><td>Blend</td><td>Growth</td><td></td><td></td></tr><tr><td colspan="3">Stile</td><td>Capitalizzazione media di mercato</td><td>Fondo</td></tr><tr><td colspan="3">Ave Mkt Cap USD</td><td>23.713,0</td><td>0</td></tr></table>						Capitaliz. Large Mid Small																Value	Blend	Growth			Stile			Capitalizzazione media di mercato	Fondo	Ave Mkt Cap USD			23.713,0	0	Giant	3,76
							Capitaliz. Large Mid Small																															
Value	Blend	Growth																																				
Stile			Capitalizzazione media di mercato	Fondo																																		
Ave Mkt Cap USD			23.713,0	0																																		
			Large	33,04																																		
			Medium	51,43																																		
			Small	11,78																																		
			Micro	0,00																																		


**Titoli principali**

Nome	Settore	%
Ecolab Inc	Industria	4,40
Synopsys Inc	Tecnologia	4,21
Republic Services Inc	Industria	4,00
Veralto Corp	Industria	3,95
Johnson Controls...	Industria	3,90
Xylem Inc	Industria	3,86
Autodesk Inc	Tecnologia	3,80
Schneider Electric SE	Industria	3,70
Deere & Co	Industria	3,49
Katitas Co Ltd	Industria	3,38
% Primi 10 Titoli sul Patrimonio		38,67
Numero Complessivo di Titoli Azionari		37
Numero Complessivo di Titoli Obbligazionari		0

**Distribuzione Settoriale %**

	Fondo
<b>Ciclico</b>	<b>19,80</b>
Materie Prime	10,78
Beni di Consumo Ciclici	7,57
Finanza	-
Immobiliare	1,45
<b>Sensibile</b>	<b>65,65</b>
Telecomunicazioni	-
Energia	-
Beni Industriali	46,52
Tecnologia	19,13
<b>Difensivo</b>	<b>14,55</b>
Beni Difensivi	1,99
Salute	1,77
Servizi di Pubblica Utilità	10,79

**Ripartizione Geografica %**

	Fondo
<b>America</b>	<b>56,48</b>
Stati Uniti	56,48
Canada	0,00
America Latina e Centrale	0,00
<b>Europa</b>	<b>30,92</b>
Regno Unito	6,99
Europa Occidentale - Euro	8,27
Europa Occidentale - Non Euro	14,43
Europa dell'Est	1,24
Africa	0,00
Medio Oriente	0,00
<b>Asia</b>	<b>12,60</b>
Giappone	9,34
Australasia	3,26
Asia - Paesi Sviluppati	0,00
Asia - Emergente	0,00

**Anagrafica**

Società di Gestione	M&G Luxembourg S.A.	Patrimonio Classe (Mln)	0,32 EUR	Investimento Min. Ingresso	1.000 EUR
Telefono	-	(09/01/2026)		Investimento Min. Successivo	-
Web	www.mandg.com	Domicilio	LUSSEMBURGO	T.E.R.	1,97%
Data di Partenza	12/11/2020	Valuta del Fondo	EUR	Spese correnti	2,04%
Nome del Gestore	John Olsen	UCITS	Si	Commissione di incentivo	-
Data Inizio Gestione	29/10/2024	Inc/Acc	Acc		

# M&G (Lux) Nature and Biodiversity Solutions Fund Class EUR A Acc

NAV <small>(09/01/2026)</small>	EUR 9,72	ISIN	LU2226639461
Patrimonio Netto (Mln)	10,77 USD		
<small>(30/11/2025)</small>			