

M&G (Lux) Nature and Biodiversity Solutions Fund Class EUR C Acc

Categoria Morningstar™

Azionari Settore Ecologia

Benchmark Morningstar

Morningstar Global Target Market

Exposure NR USD

Usato nel Report

Benchmark Dichiarato

MSCI World NR EUR

Morningstar Rating™

★

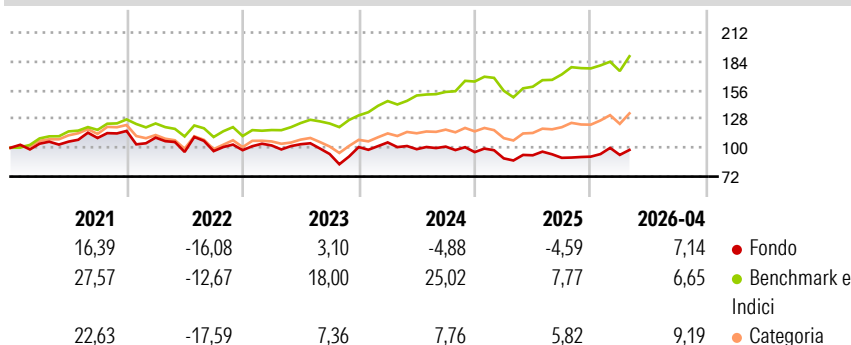
Obiettivo d'Investimento Dichiarato

The Fund has two aims: Financial objective: to provide a higher total return (capital growth plus income) than that of the global developed equity market over any five-year period; and • Impact objective: to invest in companies that deliver solutions to the challenges of biodiversity loss, climate change and the degradation of nature. The Fund is a concentrated portfolio of global stocks, investing over the long term in companies that are delivering solutions to the challenges of biodiversity loss, climate change and the degradation of nature alongside a financial return, using a disciplined stock selection process to build a high conviction portfolio of impact assets as further explained in the precontractual annex to this Fund Supplement.

Misure di Rischio

| | | | |
|-------------------|--------|-----------------|-------|
| 3Y Alpha | -18,50 | 3Y Sharpe Ratio | -0,11 |
| 3Y Beta | 1,22 | 3Y Std Dev | 16,06 |
| 3Y R-Squared | 70,20 | 3Y Risk | +Med |
| 3Y Info Ratio | -1,70 | 5Y Risk | +Med |
| 3Y Tracking Error | 10,49 | 10Y Risk | - |

Basati su Morningstar Global Target Market Exposure NR USD (dove applicabile)

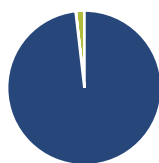
Rendimenti

Rend. Cumulati %

| | Fondo | Bmk | Cat |
|----------------|-------|-------|-------|
| 3-Mesi | 4,29 | 4,93 | 7,05 |
| 6-Mesi | 8,21 | 5,95 | 9,73 |
| 1-Anno | 11,71 | 26,73 | 32,73 |
| 3-Anni Ann.ti | -0,16 | 17,28 | 8,42 |
| 5-Anni Ann.ti | -1,56 | 11,20 | 2,84 |
| 10-Anni Ann.ti | - | - | - |

Rendimenti aggiornati al 30/04/2026

Rendimenti

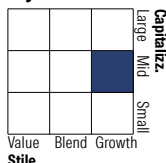
| | Q1 | Q2 | Q3 | Q4 |
|------|-------|--------|-------|-------|
| 2026 | 1,85 | - | - | - |
| 2025 | -6,34 | 3,36 | -2,67 | 1,27 |
| 2024 | 4,46 | -6,24 | 2,54 | -5,29 |
| 2023 | 4,69 | 1,19 | -9,20 | 7,19 |
| 2022 | -5,60 | -12,66 | 0,81 | 0,96 |

Portafoglio 31/03/2026

Asset Allocation %

- Azioni
- Obbligazioni
- Liquidità
- Altro

Netta

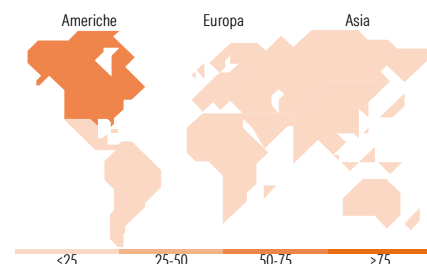
98,16
0,05
1,78
0,00

Style Box Azionaria

Mkt Cap %

| | Fondo |
|--------|-------|
| Giant | 6,99 |
| Large | 24,04 |
| Medium | 58,41 |
| Small | 10,55 |
| Micro | 0,00 |

Capitalizzazione media di mercato

| | Fondo |
|-----------------|-----------|
| Ave Mkt Cap USD | 23.405,26 |


Titoli principali

| Nome | Settore | % |
|---|------------|-------|
| Johnson Controls... | Industria | 4,06 |
| Republic Services Inc | Industria | 4,01 |
| Ecolab Inc | Industria | 3,94 |
| Deere & Co | Industria | 3,82 |
| Veralto Corp | Industria | 3,73 |
| Schneider Electric SE | Industria | 3,62 |
| Xylem Inc | Industria | 3,56 |
| Synopsys Inc | Tecnologia | 3,46 |
| Ball Corp | Industria | 3,45 |
| American Water Works Co Inc | Industria | 3,41 |
| % Primi 10 Titoli sul Patrimonio | | 37,05 |
| Numero Complessivo di Titoli Azionari | | 37 |
| Numero Complessivo di Titoli Obbligazionari | | 0 |

Distribuzione Settoriale %

| | Fondo |
|-----------------------------|--------------|
| Ciclico | 21,02 |
| Materie Prime | 10,77 |
| Beni di Consumo Ciclici | 8,01 |
| Finanza | - |
| Immobiliare | 2,25 |
| Sensibile | 62,86 |
| Telecomunicazioni | - |
| Energia | - |
| Beni Industriali | 45,46 |
| Tecnologia | 17,40 |
| Difensivo | 16,12 |
| Beni Difensivi | 3,36 |
| Salute | 1,62 |
| Servizi di Pubblica Utilità | 11,14 |

Ripartizione Geografica %

| | Fondo |
|-------------------------------|--------------|
| America | 57,15 |
| Stati Uniti | 57,15 |
| Canada | 0,00 |
| America Latina e Centrale | 0,00 |
| Europa | 30,63 |
| Regno Unito | 7,62 |
| Europa Occidentale - Euro | 8,33 |
| Europa Occidentale - Non Euro | 13,60 |
| Europa dell'Est | 1,08 |
| Africa | 0,00 |
| Medio Oriente | 0,00 |
| Asia | 12,21 |
| Giappone | 9,02 |
| Australasia | 3,19 |
| Asia - Paesi Sviluppati | 0,00 |
| Asia - Emergente | 0,00 |

Anagrafica

| | | | | | |
|----------------------|---------------------|-------------------------|-------------|------------------------------|-------------|
| Società di Gestione | M&G Luxembourg S.A. | Patrimonio Classe (Mln) | 0,01 EUR | Investimento Min. Ingresso | 500.000 EUR |
| Telefono | - | (30/04/2026) | | Investimento Min. Successivo | 50.000 EUR |
| Web | www.mandg.com | Domicilio | LUSSEMBURGO | T.E.R. | 0,96% |
| Data di Partenza | 12/11/2020 | Valuta del Fondo | EUR | Spese correnti | 1,05% |
| Nome del Gestore | John Olsen | UCITS | Si | Commissione di incentivo | - |
| Data Inizio Gestione | 29/10/2024 | Inc/Acc | Acc | | |

M&G (Lux) Nature and Biodiversity Solutions Fund Class EUR C Acc

| | | | |
|-----------------------------|-----------|------|--------------|
| NAV ^(30/04/2026) | EUR 10,62 | ISIN | LU2226639628 |
| Patrimonio Netto (Mln) | 10,83 USD | | |

(31/03/2026)