

M&G (Lux) Nature and Biodiversity Solutions Fund Class EUR C Inc

Categoria Morningstar™

Azionari Settore Ecologia

Benchmark Morningstar

Morningstar Global Target Market

Exposure NR USD

Usato nel Report

Benchmark Dichiarato

MSCI World NR EUR

Morningstar Rating™

★

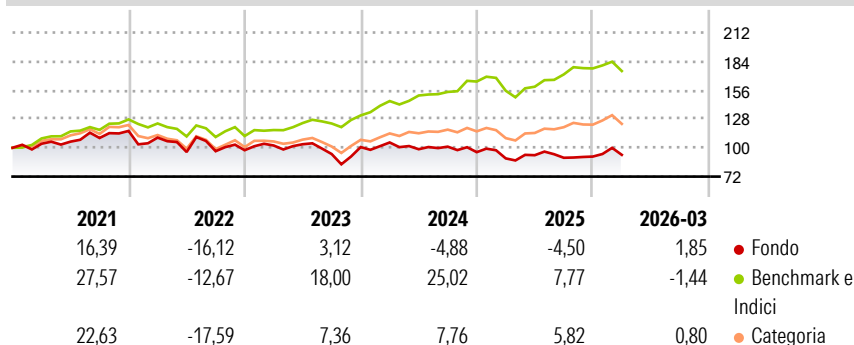
Obiettivo d'Investimento Dichiarato

The Fund has two aims: Financial objective: to provide a higher total return (capital growth plus income) than that of the global developed equity market over any five-year period; and • Impact objective: to invest in companies that deliver solutions to the challenges of biodiversity loss, climate change and the degradation of nature. The Fund is a concentrated portfolio of global stocks, investing over the long term in companies that are delivering solutions to the challenges of biodiversity loss, climate change and the degradation of nature alongside a financial return, using a disciplined stock selection process to build a high conviction portfolio of impact assets as further explained in the precontractual annex to this Fund Supplement.

Misure di Rischio

3Y Alpha	-18,97	3Y Sharpe Ratio	-0,30
3Y Beta	1,31	3Y Std Dev	15,92
3Y R-Squared	69,93	3Y Risk	+Med
3Y Info Ratio	-1,67	5Y Risk	+Med
3Y Tracking Error	10,55	10Y Risk	-

Basati su Morningstar Global Target Market Exposure NR USD (dove applicabile)

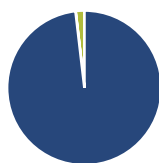
Rendimenti

Rend. Cumulati %

	Fondo	Bmk	Cat
3-Mesi	2,84	-0,52	3,72
6-Mesi	5,65	5,59	6,72
1-Anno	14,92	28,04	32,92
3-Anni Ann.ti	-0,82	15,60	6,64
5-Anni Ann.ti	-1,57	10,26	2,09
10-Anni Ann.ti	-	-	-

Rendimenti aggiornati al 10/04/2026

Rendimenti

	Q1	Q2	Q3	Q4
2026	1,85	-	-	-
2025	-6,34	3,45	-2,67	1,27
2024	4,47	-6,25	2,54	-5,29
2023	4,69	1,21	-9,21	7,19
2022	-5,60	-12,70	0,82	0,96

Portafoglio 28/02/2026

Asset Allocation %

● Azioni	98,14
● Obbligazioni	0,03
● Liquidità	1,82
● Altro	0,00

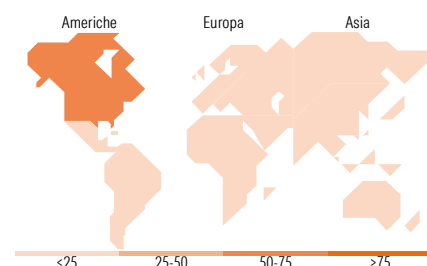
Style Box Azionaria

Mkt Cap %

Fondo	7,48
Giant	27,36
Large	54,76
Medium	10,40
Small	0,00
Micro	0,00

Capitalizzazione media di mercato

Fondo	25.463,5
Ave Mkt Cap USD	2


Titoli principali

Nome	Settore	%
Ecolab Inc	Industria	4,13
Schneider Electric SE	Elettronica	4,06
Johnson Controls...	Elettronica	4,05
Deere & Co	Macchine Agricole	3,86
Republic Services Inc	Servizi	3,79
Veralto Corp	Industria	3,72
Horiba Ltd	Industria	3,61
Ball Corp	Industria	3,54
Xylem Inc	Industria	3,50
Kurita Water Industries Ltd	Industria	3,31
% Primi 10 Titoli sul Patrimonio		37,57
Numero Complessivo di Titoli Azionari		37
Numero Complessivo di Titoli Obbligazionari		0

Distribuzione Settoriale %

	Fondo
Ciclico	21,09
Materie Prime	10,62
Beni di Consumo Ciclici	8,44
Finanza	-
Immobiliare	2,04
Sensibile	64,36
Telecomunicazioni	-
Energia	-
Beni Industriali	46,53
Tecnologia	17,83
Difensivo	14,55
Beni Difensivi	2,61
Salute	1,63
Servizi di Pubblica Utilità	10,30

Ripartizione Geografica %

	Fondo
America	56,05
Stati Uniti	56,05
Canada	0,00
America Latina e Centrale	0,00
Europa	30,41
Regno Unito	8,06
Europa Occidentale - Euro	8,82
Europa Occidentale - Non Euro	12,51
Europa dell'Est	1,01
Africa	0,00
Medio Oriente	0,00
Asia	13,54
Giappone	10,21
Australasia	3,34
Asia - Paesi Sviluppati	0,00
Asia - Emergente	0,00

Anagrafica

Società di Gestione	M&G Luxembourg S.A.	Patrimonio Classe (Mln)	0,03 EUR	Investimento Min. Ingresso	500.000 EUR
Telefono	-	(10/04/2026)	-	Investimento Min. Successivo	50.000 EUR
Web	www.mandg.com	Domicilio	LUSSEMBURGO	T.E.R.	0,96%
Data di Partenza	12/11/2020	Valuta del Fondo	EUR	Spese correnti	1,04%
Nome del Gestore	John Olsen	UCITS	Si	Commissione di incentivo	-
Data Inizio Gestione	29/10/2024	Inc/Acc	Inc		

M&G (Lux) Nature and Biodiversity Solutions Fund Class EUR C Inc

NAV ^(10/04/2026)

EUR 9,95

ISIN

LU2226639891

Patrimonio Netto (Mln)

11,96 USD

^(28/02/2026)