

M&G (Lux) Nature and Biodiversity Solutions Fund Class EUR L Acc

Categoria Morningstar™

Azionari Settore Ecologia

Benchmark Morningstar

Morningstar Global Target Market

Exposure NR USD

Usato nel Report

Benchmark Dichiarato

MSCI World NR EUR

Morningstar Rating™

★

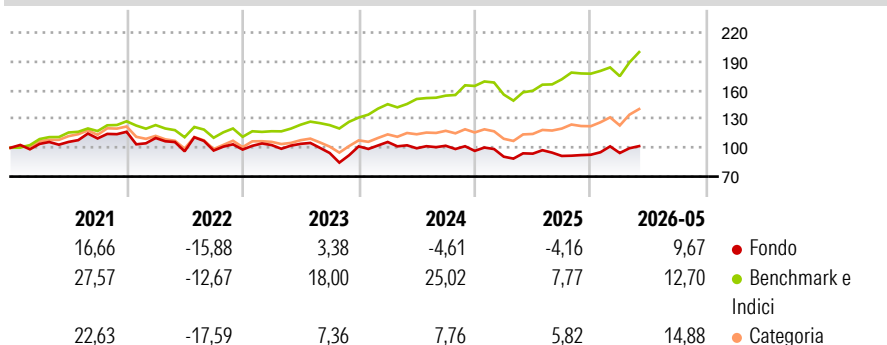
Obiettivo d'Investimento Dichiarato

The Fund has two aims: Financial objective: to provide a higher total return (capital growth plus income) than that of the global developed equity market over any five-year period; and • Impact objective: to invest in companies that deliver solutions to the challenges of biodiversity loss, climate change and the degradation of nature. The Fund is a concentrated portfolio of global stocks, investing over the long term in companies that are delivering solutions to the challenges of biodiversity loss, climate change and the degradation of nature alongside a financial return, using a disciplined stock selection process to build a high conviction portfolio of impact assets as further explained in the precontractual annex to this Fund Supplement.

Misure di Rischio

3Y Alpha	-19,94	3Y Sharpe Ratio	-0,11
3Y Beta	1,22	3Y Std Dev	16,00
3Y R-Squared	70,12	3Y Risk	Med
3Y Info Ratio	-1,83	5Y Risk	Med
3Y Tracking Error	10,50	10Y Risk	-

Basati su Morningstar Global Target Market Exposure NR USD (dove applicabile)

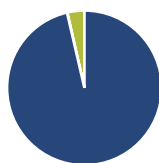
Rendimenti

Rend. Cumulati %

	Fondo	Bmk	Cat
3-Mesi	10,71	14,75	14,21
6-Mesi	12,64	12,83	16,52
1-Anno	10,26	27,38	32,33
3-Anni Ann.ti	0,72	17,99	9,23
5-Anni Ann.ti	0,05	11,89	4,66
10-Anni Ann.ti	-	-	-

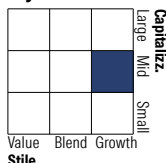
Rendimenti aggiornati al 24/06/2026

Rendimenti

	Q1	Q2	Q3	Q4
2026	1,96	-	-	-
2025	-6,23	3,47	-2,56	1,38
2024	4,53	-6,18	2,61	-5,20
2023	4,77	1,25	-9,15	7,26
2022	-5,54	-12,61	0,88	1,02

Portafoglio 31/05/2026

Asset Allocation %

● Azioni	96,38
● Obbligazioni	0,05
● Liquidità	3,57
● Altro	0,00

Style Box Azionaria

Mkt Cap %

	Fondo
Giant	8,78
Large	23,49
Medium	48,84
Small	18,89
Micro	0,00

Capitalizzazione media di mercato

	Fondo
Ave Mkt Cap USD	24.567,6


Titoli principali

Nome	Settore	%
Infineon Technologies AG	📄	4,52
Schneider Electric SE	⚙️	3,94
Horiba Ltd	📄	3,89
Johnson Controls...	⚙️	3,79
Synopsys Inc	📄	3,79
Ecolab Inc	🏭	3,46
Xylem Inc	⚙️	3,37
Deere & Co	⚙️	3,35
Republic Services Inc	⚙️	3,35
Veralto Corp	⚙️	3,35
% Primi 10 Titoli sul Patrimonio		36,81
Numero Complessivo di Titoli Azionari		37
Numero Complessivo di Titoli Obbligazionari		0

Distribuzione Settoriale %

	Fondo
Ciclico	20,46
🏭 Materie Prime	10,54
🛒 Beni di Consumo Ciclici	7,83
🏦 Finanza	-
🏠 Immobiliare	2,09
Sensibile	66,06
📡 Telecomunicazioni	-
⚡ Energia	-
🏭 Beni Industriali	44,17
📄 Tecnologia	21,89
Difensivo	13,48
🛡️ Beni Difensivi	2,60
🏥 Salute	0,99
🏢 Servizi di Pubblica Utilità	9,89

Ripartizione Geografica %

	Fondo
America	54,25
Stati Uniti	54,25
Canada	0,00
America Latina e Centrale	0,00
Europa	32,93
Regno Unito	8,28
Europa Occidentale - Euro	10,35
Europa Occidentale - Non Euro	13,27
Europa dell'Est	1,03
Africa	0,00
Medio Oriente	0,00
Asia	12,82
Giappone	10,54
Australasia	2,28
Asia - Paesi Sviluppati	0,00
Asia - Emergente	0,00

Anagrafica

Società di Gestione	M&G Luxembourg S.A.	Patrimonio Classe (Mln)	0,01 EUR	Investimento Min. Ingresso	20.000.000 EUR
Telefono	-	(22/06/2026)		Investimento Min. Successivo	50.000 EUR
Web	www.mandg.com	Domicilio	LUSSEMBURGO	T.E.R.	0,51%
Data di Partenza	12/11/2020	Valuta del Fondo	EUR	Spese correnti	0,59%
Nome del Gestore	John Olsen	UCITS	Si	Commissione di incentivo	-
Data Inizio Gestione	29/10/2024	Inc/Acc	Acc		

[See disclosures for more details](#)

© 2026 Morningstar Italia. Tutti i diritti sono riservati. Le informazioni qui contenute: (1) sono proprietà di Morningstar, (2) non possono essere copiate, (3) non costituiscono consiglio di investimento; (4) sono fornite con scopi informativi; (5) sono ritenute affidabili da Morningstar che, pertanto, ne garantisce il maggior grado di accuratezza e completezza possibile, fatto salvo il caso in cui queste Le siano state fornite in modo errato e/o non completo dalle relative società prodotte; (6) sono estratte dai dati del fondo disponibili e riferiti a date temporali diverse. Morningstar non è responsabile per qualunque danno o perdita derivante da qualunque uso delle informazioni e chi visiona tali informazioni sarà responsabile dell'uso che andrà a farne. Non vi è naturalmente garanzia alcuna che i risultati del passato trovino un riscontro nel futuro.

M&G (Lux) Nature and Biodiversity Solutions Fund Class EUR L Acc

NAV (24/06/2026)

EUR 11,29

ISIN

LU2226640048

Patrimonio Netto (Mln)

11,87 USD

(31/05/2026)

[See disclosures for more details](#)

© 2026 Morningstar Italia. Tutti i diritti sono riservati. Le informazioni qui contenute: (1) sono proprietà di Morningstar, (2) non possono essere copiate, (3) non costituiscono consiglio di investimento; (4) sono fornite con scopi informativi; (5) sono ritenute attendibili da Morningstar che, pertanto, ne garantisce il maggior grado di accuratezza e completezza possibile, fatto salvo il caso in cui queste Le siano state fornite in modo errato e/o non completo dalle relative società prodotte; (6) sono estratte dai dati del fondo disponibili e riferiti a date temporali diverse. Morningstar non è responsabile per qualunque danno o perdita derivante da qualunque uso delle informazioni e chi visiona tali informazioni sarà responsabile dell'uso che andrà a farne. Non vi è naturalmente garanzia alcuna che i risultati del passato trovino un riscontro nel futuro.

