

M&G (Lux) Nature and Biodiversity Solutions Fund Class USD A Acc

Categoria Morningstar™

Azionari Settore Ecologia

Benchmark Morningstar

Morningstar Global Target Market

Exposure NR USD

Usato nel Report

Benchmark Dichiarato

MSCI World NR EUR

Morningstar Rating™

★

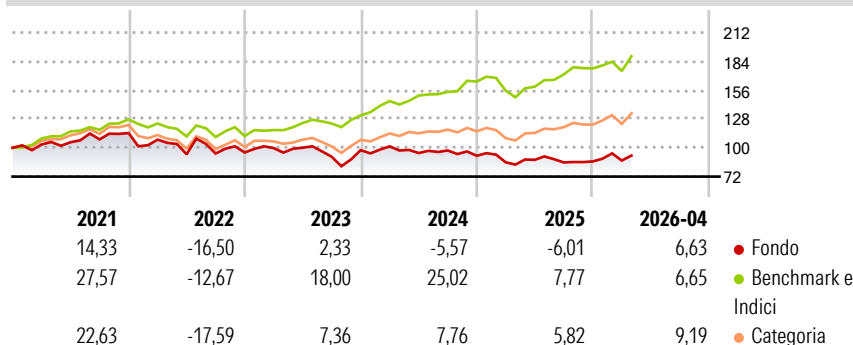
Obiettivo d'Investimento Dichiarato

The Fund has two aims: Financial objective: to provide a higher total return (capital growth plus income) than that of the global developed equity market over any five-year period; and • Impact objective: to invest in companies that deliver solutions to the challenges of biodiversity loss, climate change and the degradation of nature. The Fund is a concentrated portfolio of global stocks, investing over the long term in companies that are delivering solutions to the challenges of biodiversity loss, climate change and the degradation of nature alongside a financial return, using a disciplined stock selection process to build a high conviction portfolio of impact assets as further explained in the precontractual annex to this Fund Supplement.

Misure di Rischio

3Y Alpha	-19,15	3Y Sharpe Ratio	-0,17
3Y Beta	1,20	3Y Std Dev	15,82
3Y R-Squared	70,36	3Y Risk	Med
3Y Info Ratio	-1,82	5Y Risk	+Med
3Y Tracking Error	10,24	10Y Risk	-

Basati su Morningstar Global Target Market Exposure NR USD (dove applicabile)

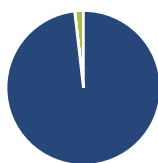
Rendimenti

Rend. Cumulati %

	Fondo	Bmk	Cat
3-Mesi	3,44	4,88	7,05
6-Mesi	7,31	5,89	9,73
1-Anno	10,52	25,44	32,73
3-Anni Ann.ti	-1,02	17,08	8,42
5-Anni Ann.ti	-2,63	11,19	2,84
10-Anni Ann.ti	-	-	-

Rendimenti aggiornati al 30/04/2026

Rendimenti

	Q1	Q2	Q3	Q4
2026	1,02	-	-	-
2025	-6,91	2,81	-2,84	1,07
2024	3,78	-6,41	2,63	-5,27
2023	4,45	0,36	-8,75	6,98
2022	-5,66	-13,08	0,72	1,10

Portafoglio 31/03/2026

Asset Allocation %

- Azioni
- Obbligazioni
- Liquidità
- Altro

Netta

98,16
0,05
1,78
0,00

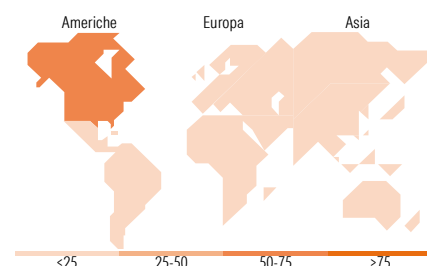
Style Box Azionaria

Mkt Cap %

	Fondo
Giant	6,99
Large	24,04
Medium	58,41
Small	10,55
Micro	0,00

Capitalizzazione media di mercato

	Fondo
Ave Mkt Cap USD	23.405,26


Titoli principali

Nome	Settore	%
Johnson Controls...	⚙️	4,06
Republic Services Inc	⚙️	4,01
Ecolab Inc	🏭	3,94
Deere & Co	⚙️	3,82
Veralto Corp	⚙️	3,73
Schneider Electric SE	⚙️	3,62
Xylem Inc	⚙️	3,56
Synopsys Inc	💻	3,46
Ball Corp	🏭	3,45
American Water Works Co Inc	💧	3,41
% Primi 10 Titoli sul Patrimonio		37,05
Numero Complessivo di Titoli Azionari		37
Numero Complessivo di Titoli Obbligazionari		0

Distribuzione Settoriale %

	Fondo
Ciclico	21,02
Materie Prime	10,77
Beni di Consumo Ciclici	8,01
Finanza	-
Immobiliare	2,25
Sensibile	62,86
Telecomunicazioni	-
Energia	-
Beni Industriali	45,46
Tecnologia	17,40
Difensivo	16,12
Beni Difensivi	3,36
Salute	1,62
Servizi di Pubblica Utilità	11,14

Ripartizione Geografica %

	Fondo
America	57,15
Stati Uniti	57,15
Canada	0,00
America Latina e Centrale	0,00
Europa	30,63
Regno Unito	7,62
Europa Occidentale - Euro	8,33
Europa Occidentale - Non Euro	13,60
Europa dell'Est	1,08
Africa	0,00
Medio Oriente	0,00
Asia	12,21
Giappone	9,02
Australasia	3,19
Asia - Paesi Sviluppati	0,00
Asia - Emergente	0,00

Anagrafica

Società di Gestione	M&G Luxembourg S.A.	Patrimonio Classe (Mln)	0,01 USD	Investimento Min. Ingresso	1.000 USD
Telefono	-	(30/04/2026)		Investimento Min. Successivo	75 USD
Web	www.mandg.com	Domicilio	LUSSEMBURGO	T.E.R.	1,97%
Data di Partenza	12/11/2020	Valuta del Fondo	USD	Spese correnti	2,04%
Nome del Gestore	John Olsen	UCITS	Si	Commissione di incentivo	-
Data Inizio Gestione	29/10/2024	Inc/Acc	Acc		

M&G (Lux) Nature and Biodiversity Solutions Fund Class USD A Acc

NAV ^(30/04/2026)

USD 9,97

ISIN

LU2226640121

Patrimonio Netto (Mln)

10,83 USD

^(31/03/2026)