

# M&G (Lux) Nature and Biodiversity Solutions Fund Class USD CI Acc

**Categoria Morningstar™**

Azionari Settore Ecologia

**Benchmark Morningstar**

Morningstar Global Target Market

Exposure NR USD

Usato nel Report

**Benchmark Dichiarato**

MSCI World NR EUR

**Morningstar Rating™**

★

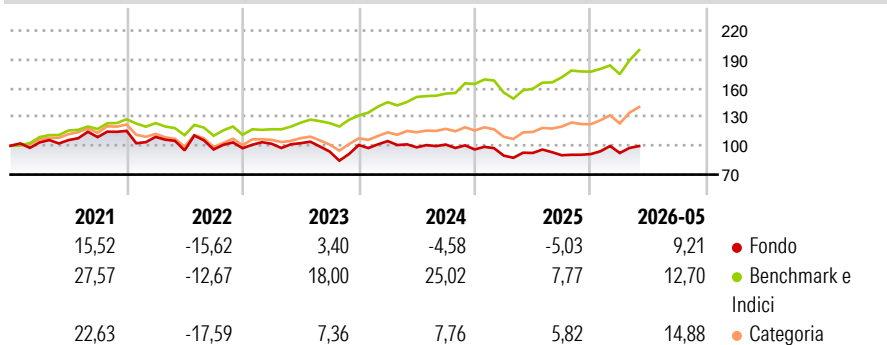
**Obiettivo d'Investimento Dichiarato**

The Fund has two aims: Financial objective: to provide a higher total return (capital growth plus income) than that of the global developed equity market over any five-year period; and • Impact objective: to invest in companies that deliver solutions to the challenges of biodiversity loss, climate change and the degradation of nature. The Fund is a concentrated portfolio of global stocks, investing over the long term in companies that are delivering solutions to the challenges of biodiversity loss, climate change and the degradation of nature alongside a financial return, using a disciplined stock selection process to build a high conviction portfolio of impact assets as further explained in the precontractual annex to this Fund Supplement.

**Misure di Rischio**

|                   |        |                 |       |
|-------------------|--------|-----------------|-------|
| 3Y Alpha          | -20,16 | 3Y Sharpe Ratio | -0,14 |
| 3Y Beta           | 1,20   | 3Y Std Dev      | 15,71 |
| 3Y R-Squared      | 70,65  | 3Y Risk         | Med   |
| 3Y Info Ratio     | -1,93  | 5Y Risk         | Med   |
| 3Y Tracking Error | 10,20  | 10Y Risk        | -     |

Basati su Morningstar Global Target Market Exposure NR USD (dove applicabile)

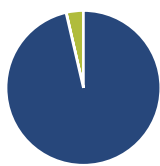
**Rendimenti**

**Rend. Cumulati %**

|                | Fondo | Bmk   | Cat   |
|----------------|-------|-------|-------|
| 3-Mesi         | 10,46 | 14,75 | 14,21 |
| 6-Mesi         | 12,27 | 12,83 | 16,52 |
| 1-Anno         | 9,99  | 27,38 | 32,33 |
| 3-Anni Ann.ti  | 0,03  | 17,99 | 9,23  |
| 5-Anni Ann.ti  | -0,25 | 11,89 | 4,66  |
| 10-Anni Ann.ti | -     | -     | -     |

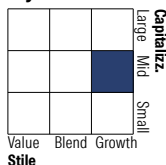
Rendimenti aggiornati al 24/06/2026

**Rendimenti**

|      | Q1    | Q2     | Q3    | Q4    |
|------|-------|--------|-------|-------|
| 2026 | 1,28  | -      | -     | -     |
| 2025 | -6,67 | 3,08   | -2,58 | 1,34  |
| 2024 | 4,04  | -6,17  | 2,91  | -5,02 |
| 2023 | 4,72  | 0,62   | -8,52 | 7,26  |
| 2022 | -5,41 | -12,86 | 0,99  | 1,36  |

**Portafoglio 31/05/2026**

**Asset Allocation %**

|                |       |
|----------------|-------|
| ● Azioni       | 96,38 |
| ● Obbligazioni | 0,05  |
| ● Liquidità    | 3,57  |
| ● Altro        | 0,00  |

**Style Box Azionaria**

**Mkt Cap %**

|        |       |
|--------|-------|
| Giant  | 8,78  |
| Large  | 23,49 |
| Medium | 48,84 |
| Small  | 18,89 |
| Micro  | 0,00  |

**Capitalizzazione media di mercato**

|                 |          |
|-----------------|----------|
| Ave Mkt Cap USD | 24.567,6 |
|                 | 1        |


**Titoli principali**

| Nome  | Settore | %     |
|---|---------|-------|
| Infineon Technologies AG                    | 📄       | 4,52  |
| Schneider Electric SE                       | ⚙️      | 3,94  |
| Horiba Ltd                                  | 📄       | 3,89  |
| Johnson Controls...                         | ⚙️      | 3,79  |
| Synopsys Inc                                | 📄       | 3,79  |
| Ecolab Inc                                  | 🌱       | 3,46  |
| Xylem Inc                                   | ⚙️      | 3,37  |
| Deere & Co                                  | ⚙️      | 3,35  |
| Republic Services Inc                       | ⚙️      | 3,35  |
| Veralto Corp                                | ⚙️      | 3,35  |
| % Primi 10 Titoli sul Patrimonio            |         | 36,81 |
| Numero Complessivo di Titoli Azionari       |         | 37    |
| Numero Complessivo di Titoli Obbligazionari |         | 0     |

**Distribuzione Settoriale %**

|                               | Fondo        |
|-------------------------------|--------------|
| <b>Ciclico</b>                | <b>20,46</b> |
| 🌱 Materie Prime               | 10,54        |
| 🛒 Beni di Consumo Ciclici     | 7,83         |
| 🏦 Finanza                     | -            |
| 🏠 Immobiliare                 | 2,09         |
| <b>Sensibile</b>              | <b>66,06</b> |
| 📡 Telecomunicazioni           | -            |
| ⚡ Energia                     | -            |
| 🏭 Beni Industriali            | 44,17        |
| 💻 Tecnologia                  | 21,89        |
| <b>Difensivo</b>              | <b>13,48</b> |
| 🛡️ Beni Difensivi             | 2,60         |
| 🏥 Salute                      | 0,99         |
| 🏢 Servizi di Pubblica Utilità | 9,89         |

**Ripartizione Geografica %**

|                               | Fondo        |
|-------------------------------|--------------|
| <b>America</b>                | <b>54,25</b> |
| Stati Uniti                   | 54,25        |
| Canada                        | 0,00         |
| America Latina e Centrale     | 0,00         |
| <b>Europa</b>                 | <b>32,93</b> |
| Regno Unito                   | 8,28         |
| Europa Occidentale - Euro     | 10,35        |
| Europa Occidentale - Non Euro | 13,27        |
| Europa dell'Est               | 1,03         |
| Africa                        | 0,00         |
| Medio Oriente                 | 0,00         |
| <b>Asia</b>                   | <b>12,82</b> |
| Giappone                      | 10,54        |
| Australasia                   | 2,28         |
| Asia - Paesi Sviluppati       | 0,00         |
| Asia - Emergente              | 0,00         |

**Anagrafica**

|                      |                     |                         |             |                              |             |
|----------------------|---------------------|-------------------------|-------------|------------------------------|-------------|
| Società di Gestione  | M&G Luxembourg S.A. | Patrimonio Classe (Mln) | 0,01 USD    | Investimento Min. Ingresso   | 500.000 USD |
| Telefono             | -                   | (22/06/2026)            |             | Investimento Min. Successivo | 50.000 USD  |
| Web                  | www.mandg.com       | Domicilio               | LUSSEMBURGO | T.E.R.                       | 0,92%       |
| Data di Partenza     | 12/11/2020          | Valuta del Fondo        | USD         | Spese correnti               | 0,99%       |
| Nome del Gestore     | John Olsen          | UCITS                   | Si          | Commissione di incentivo     | -           |
| Data Inizio Gestione | 29/10/2024          | Inc/Acc                 | Acc         |                              |             |

[See disclosures for more details](#)

© 2026 Morningstar Italia. Tutti i diritti sono riservati. Le informazioni qui contenute: (1) sono proprietà di Morningstar, (2) non possono essere copiate, (3) non costituiscono consiglio di investimento; (4) sono fornite con scopi informativi; (5) sono ritenute affidabili da Morningstar che, pertanto, ne garantisce il maggior grado di accuratezza e completezza possibile, fatto salvo il caso in cui queste Le siano state fornite in modo errato e/o non completo dalle relative società prodotte; (6) sono estratte dai dati del fondo disponibili e riferiti a date temporali diverse. Morningstar non è responsabile per qualunque danno o perdita derivante da qualunque uso delle informazioni e chi visiona tali informazioni sarà responsabile dell'uso che andrà a farne. Non vi è naturalmente garanzia alcuna che i risultati del passato trovino un riscontro nel futuro.

# M&G (Lux) Nature and Biodiversity Solutions Fund Class USD CI Acc

---

|                                 |           |      |              |
|---------------------------------|-----------|------|--------------|
| NAV <small>(24/06/2026)</small> | USD 10,68 | ISIN | LU2226640477 |
| Patrimonio Netto (Mln)          | 11,87 USD |      |              |

(31/05/2026)