

M&G (Lux) Nature and Biodiversity Solutions Fund Class GBP L Acc

Categoria Morningstar™

Azionari Settore Ecologia

Benchmark Morningstar

Morningstar Global Target Market

Exposure NR USD

Usato nel Report

Benchmark Dichiarato

MSCI World NR EUR

Morningstar Rating™

★

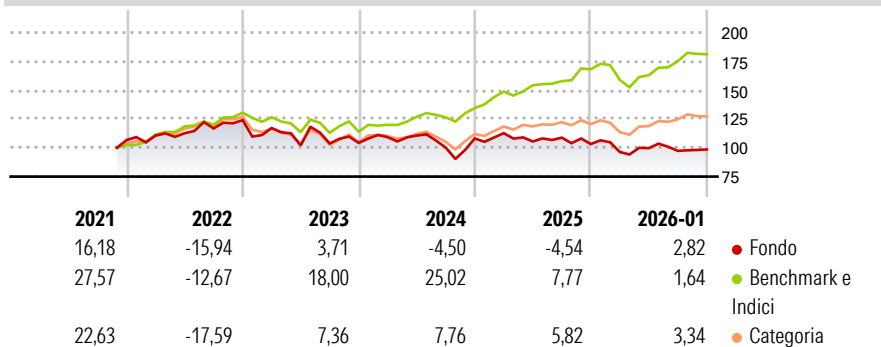
Obiettivo d'Investimento Dichiarato

The Fund has two aims: Financial objective: to provide a higher total return (capital growth plus income) than that of the global developed equity market over any five-year period; and • Impact objective: to invest in companies that deliver solutions to the challenges of biodiversity loss, climate change and the degradation of nature. The Fund is a concentrated portfolio of global stocks, investing over the long term in companies that are delivering solutions to the challenges of biodiversity loss, climate change and the degradation of nature alongside a financial return, using a disciplined stock selection process to build a high conviction portfolio of impact assets as further explained in the precontractual annex to this Fund Supplement.

Misure di Rischio

3Y Alpha	-19,42	3Y Sharpe Ratio	-0,27
3Y Beta	1,28	3Y Std Dev	15,04
3Y R-Squared	66,18	3Y Risk	+Med
3Y Info Ratio	-1,76	5Y Risk	+Med
3Y Tracking Error	10,28	10Y Risk	-

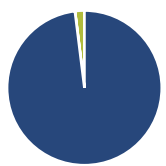
Basati su Morningstar Global Target Market Exposure NR USD (dove applicabile)

Rendimenti


Rend. Cumulati %	Fondo	Bmk	Cat
3-Mesi	8,93	1,94	5,65
6-Mesi	4,92	10,29	12,59
1-Anno	-0,67	6,02	10,50
3-Anni Ann.ti	-1,42	15,14	5,89
5-Anni Ann.ti	-1,14	11,37	2,87
10-Anni Ann.ti	-	-	-

Rendimenti aggiornati al 10/02/2026

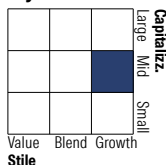
Rendimenti	Q1	Q2	Q3	Q4
Trimestrali %				
2026	-	-	-	-
2025	-6,68	3,44	-2,31	1,22
2024	4,23	-6,39	3,14	-5,11
2023	4,77	1,29	-9,41	7,88
2022	-5,55	-12,83	1,63	0,45

Portafoglio 31/01/2026

Asset Allocation %

- Azioni
- Obbligazioni
- Liquidità
- Altro

Netta

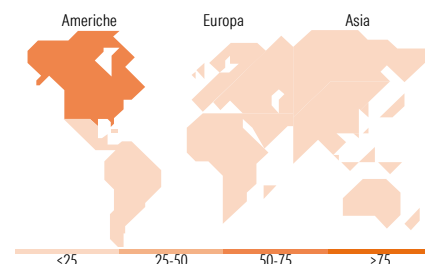
 98,03
0,03
1,93
0,01

Style Box Azionaria

Mkt Cap %

Giant	7,00
Large	24,96
Medium	58,14
Small	9,89
Micro	0,00

Capitalizzazione media di mercato

Ave Mkt Cap USD	24.498,59
-----------------	-----------


Titoli principali

Nome	Settore	%
Ecolab Inc	Industria	4,25
Synopsys Inc	Tecnologia	3,85
Johnson Controls...	Industria	3,77
Schneider Electric SE	Industria	3,75
Deere & Co	Industria	3,75
Republic Services Inc	Industria	3,73
Veralto Corp	Industria	3,64
Xylem Inc	Industria	3,57
Horiba Ltd	Industria	3,33
Ball Corp	Industria	3,15
% Primi 10 Titoli sul Patrimonio		36,77
Numero Complessivo di Titoli Azionari		37
Numero Complessivo di Titoli Obbligazionari		0

Distribuzione Settoriale %

	Fondo
Ciclico	20,71
Materie Prime	10,75
Beni di Consumo Ciclici	7,71
Finanza	-
Immobiliare	2,25
Sensibile	65,05
Telecomunicazioni	-
Energia	-
Beni Industriali	46,87
Tecnologia	18,18
Difensivo	14,24
Beni Difensivi	2,35
Salute	1,63
Servizi di Pubblica Utilità	10,26

Ripartizione Geografica %

	Fondo
America	55,82
Stati Uniti	55,82
Canada	0,00
America Latina e Centrale	0,00
Europa	31,69
Regno Unito	7,50
Europa Occidentale - Euro	8,53
Europa Occidentale - Non Euro	14,08
Europa dell'Est	1,58
Africa	0,00
Medio Oriente	0,00
Asia	12,50
Giappone	9,43
Australasia	3,07
Asia - Paesi Sviluppati	0,00
Asia - Emergente	0,00

Anagrafica

Società di Gestione	M&G Luxembourg S.A.	Patrimonio Classe (Mln)	0,01 GBP	Investimento Min. Ingresso	500.000 GBP
Telefono	-	(11/02/2026)	-	Investimento Min. Successivo	-
Web	www.mandg.com	Domicilio	LUSSEMBURGO	T.E.R.	-
Data di Partenza	12/11/2020	Valuta del Fondo	GBP	Spese correnti	0,59%
Nome del Gestore	John Olsen	UCITS	Si	Commissione di incentivo	-
Data Inizio Gestione	29/10/2024	Inc/Acc	Acc		

M&G (Lux) Nature and Biodiversity Solutions Fund Class GBP L Acc

NAV ^(10/02/2026)	GBP 10,49	ISIN	LU2226640980
Patrimonio Netto (Mln)	11,42 USD		
^(31/01/2026)			