

# FTGF ClearBridge Infrastructure Value Fund Class A Euro Distributing (A)

**Categoria Morningstar™**

Azionari Settore Infrastrutture

**Benchmark Morningstar**

Morningstar Global Equity Infrastructure

NR USD

Usato nel Report

**Benchmark Dichiarato**

FTSE Global Core Infra 50/50 TR EUR

**Morningstar Rating™**

★★★

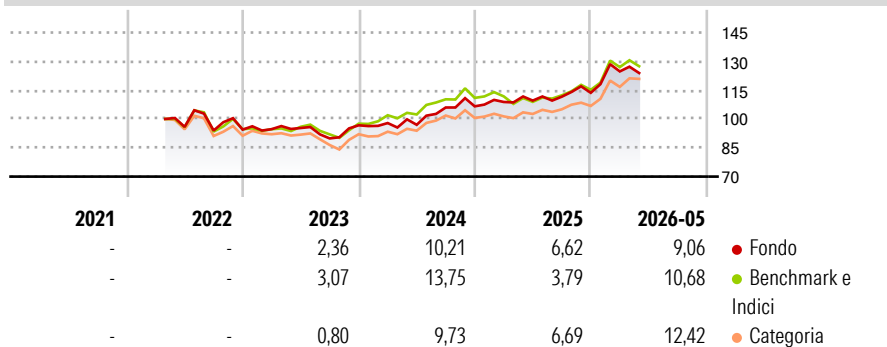
**Obiettivo d'Investimento Dichiarato**

The Fund's investment objective is to achieve long-term stable growth comprised of regular and consistent income from dividends and interest, plus capital growth, from a portfolio of global infrastructure securities. The Fund will invest at least 80% of its Net Asset Value in infrastructure companies via equity and equity-related securities listed or traded on Regulated Markets in the G7 countries of the United States, United Kingdom, Japan, Germany, France, Italy and Canada, and equity and equity-related securities listed or traded on Regulated Markets of other developed countries and Emerging Market Countries.

**Misure di Rischio**

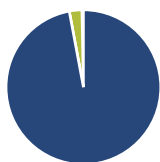
3Y Alpha	-1,17	3Y Sharpe Ratio	0,65
3Y Beta	0,99	3Y Std Dev	10,10
3Y R-Squared	89,98	3Y Risk	Med
3Y Info Ratio	-0,36	5Y Risk	-
3Y Tracking Error	4,12	10Y Risk	-

Basati su Morningstar Global Equity Infrastructure NR USD (dove applicabile)

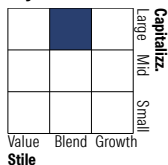
**Rendimenti**


Rend. Cumulati %	Fondo	Bmk	Cat	Rendimenti Trimestrali %	Q1	Q2	Q3	Q4
3-Mesi	0,00	0,70	2,59	2026	9,78	-	-	-
6-Mesi	10,81	12,49	14,72	2025	2,12	0,66	1,86	1,83
1-Anno	14,63	18,45	18,47	2024	1,21	-0,93	9,29	0,57
3-Anni Ann.ti	9,29	10,41	10,10	2023	0,23	0,64	-5,69	7,60
5-Anni Ann.ti	-	-	-	2022	-	-	-1,99	0,53
10-Anni Ann.ti	-	-	-					

Rendimenti aggiornati al 18/06/2026

**Portafoglio 31/03/2026**

**Asset Allocation %**

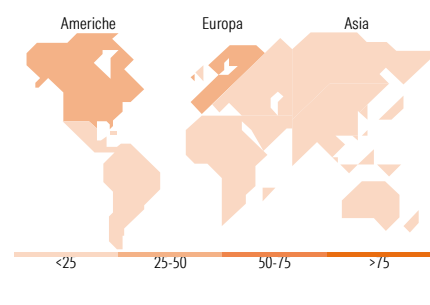
Azioni	97,06
Obbligazioni	0,00
Liquidità	2,63
Altro	0,31

**Netta**
**Style Box Azionaria**

**Mkt Cap %**

Fondo	7,32
Giant	45,77
Large	38,28
Medium	8,62
Small	0,00
Micro	0,00

**Capitalizzazione media di mercato**

Fondo	26.604,07
Ave Mkt Cap EUR	7


**Titoli principali**

Nome	Settore	%
Entergy Corp	☑	4,98
Severn Trent PLC	☑	4,95
Ferrovial SE	⚙️	4,65
TC Energy Corp	🔥	4,28
CenterPoint Energy Inc	☑	3,94
Aeroports de Paris SA	⚙️	3,93
Fraport AG	⚙️	3,79
RWE AG Class A	☑	3,59
Getlink SE Act. Provenant...	⚙️	3,49
SSE PLC	☑	3,45
% Primi 10 Titoli sul Patrimonio		41,05
Numero Complessivo di Titoli Azionari		32
Numero Complessivo di Titoli Obbligazionari		0

**Distribuzione Settoriale %**

	Fondo
<b>Ciclico</b>	<b>0,00</b>
Materie Prime	-
Beni di Consumo Ciclici	-
Finanza	-
Immobiliare	-
<b>Sensibile</b>	<b>40,96</b>
Telecomunicazioni	-
Energia	12,84
Beni Industriali	28,12
Tecnologia	-
<b>Difensivo</b>	<b>59,04</b>
Beni Difensivi	-
Salute	-
Servizi di Pubblica Utilità	59,04

**Ripartizione Geografica %**

	Fondo
<b>America</b>	<b>51,36</b>
Stati Uniti	37,22
Canada	11,18
America Latina e Centrale	2,96
<b>Europa</b>	<b>46,34</b>
Regno Unito	8,65
Europa Occidentale - Euro	37,69
Europa Occidentale - Non Euro	0,00
Europa dell'Est	0,00
Africa	0,00
Medio Oriente	0,00
<b>Asia</b>	<b>2,30</b>
Giappone	0,00
Australasia	2,30
Asia - Paesi Sviluppati	0,00
Asia - Emergente	0,00

**Anagrafica**

Società di Gestione	Franklin Templeton International Services S.à r.l.	Patrimonio Classe (Mln)	3,51 EUR	Investimento Min. Ingresso	1.000 EUR
Telefono	+352 46 66 67 212	Domicilio	IRLANDA	Investimento Min. Successivo	-
Web	www.franklintempleton.lu	Valuta del Fondo	EUR	T.E.R.	-
Data di Partenza	26/04/2022	UCITS	Si	Spese correnti	1,95%
Nome del Gestore	-	Inc/Acc	Inc	Commissione di incentivo	0,00%
Data Inizio Gestione	09/12/2016	ISIN	IE00BD4GTR49		

[See disclosures for more details](#)

© 2026 Morningstar Italia. Tutti i diritti sono riservati. Le informazioni qui contenute: (1) sono proprietà di Morningstar, (2) non possono essere copiate, (3) non costituiscono consiglio di investimento; (4) sono fornite con scopi informativi; (5) sono ritenute attendibili da Morningstar che, pertanto, ne garantisce il maggior grado di accuratezza e completezza possibile, fatto salvo il caso in cui queste Le siano state fornite in modo errato e/o non completo dalle relative società produttrici; (6) sono estratte dai dati del fondo disponibili e riferiti a date temporali diverse. Morningstar non è responsabile per qualunque danno o perdita derivante da qualunque uso delle informazioni e chi visiona tali informazioni sarà responsabile dell'uso che andrà a farne. Non vi è naturalmente garanzia alcuna che i risultati del passato trovino un riscontro nel futuro.

# FTGF ClearBridge Infrastructure Value Fund Class A Euro Distributing (A)

NAV (18/06/2026)

EUR 12,20

Patrimonio Netto (Mln)

1.268,77 EUR

(31/03/2026)

[See disclosures for more details](#)

© 2026 Morningstar Italia. Tutti i diritti sono riservati. Le informazioni qui contenute: (1) sono proprietà di Morningstar, (2) non possono essere copiate, (3) non costituiscono consiglio di investimento; (4) sono fornite con scopi informativi; (5) sono ritenute attendibili da Morningstar che, pertanto, ne garantisce il maggior grado di accuratezza e completezza possibile, fatto salvo il caso in cui queste Le siano state fornite in modo errato e/o non completo dalle relative società prodotte; (6) sono estratte dai dati del fondo disponibili e riferiti a date temporali diverse. Morningstar non è responsabile per qualunque danno o perdita derivante da qualunque uso delle informazioni e chi visiona tali informazioni sarà responsabile dell'uso che andrà a farne. Non vi è naturalmente garanzia alcuna che i risultati del passato trovino un riscontro nel futuro.

