

# FTGF Putnam US Research Fund Class A Euro Accumulating (Hedged)

**Categoria Morningstar™**

Azionari Altri Settori

**Benchmark Morningstar**
Not Categorized  
Usato nel Report
**Benchmark Dichiarato**

S&amp;P 500 TR USD

**Morningstar Rating™**

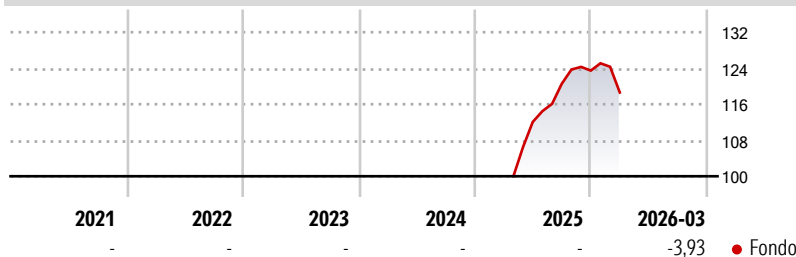
Senza rating

**Obiettivo d'Investimento Dichiarato**

L'obiettivo del fondo consiste nel conseguire la crescita del proprio valore a lungo termine. Il fondo investirà in azioni di società statunitensi. Il fondo sarà generalmente investito in 80-110 società che i gestori di portafoglio ritengono sottovalutate e/o potenzialmente in grado di conseguire una crescita robusta. Il fondo investirà in prevalenza in azioni di società di medie e grandi dimensioni. Il fondo cercherà di concentrarsi su società che i gestori di portafoglio ritengono ben affermate e di primo piano nei propri settori industriali.

**Misure di Rischio**

3Y Alpha	-	3Y Sharpe Ratio	-
3Y Beta	-	3Y Std Dev	-
3Y R-Squared	-	3Y Risk	-
3Y Info Ratio	-	5Y Risk	-
3Y Tracking Error	-	10Y Risk	-

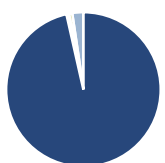
**Rendimenti**

**Rend. Cumulati %**

Rend. Cumulati %	Fondo
3-Mesi	3,23
6-Mesi	4,07
1-Anno	30,02
3-Anni Ann.ti	-
5-Anni Ann.ti	-
10-Anni Ann.ti	-

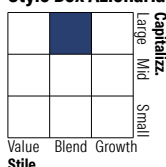
Rendimenti aggiornati al 29/04/2026

**Rendimenti Trimestrali %**

Rendimenti	Q1	Q2	Q3	Q4
2026	-3,93	-	-	-
2025	-	-	7,57	2,42
2024	-	-	-	-
2023	-	-	-	-
2022	-	-	-	-

**Portafoglio 31/03/2026**

**Asset Allocation %**

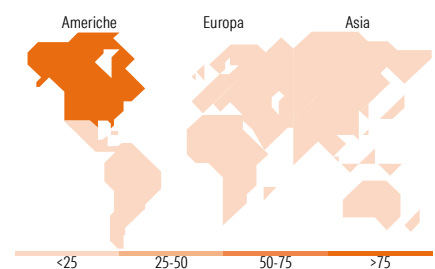
Asset Allocation %	Netta
● Azioni	96,46
● Obbligazioni	0,54
● Liquidità	0,65
● Altro	2,34

**Style Box Azionaria**

**Mkt Cap %**

Mkt Cap %	Fondo
Giant	46,51
Large	39,06
Medium	13,21
Small	1,22
Micro	0,00

**Capitalizzazione media di mercato**

Capitalizzazione media di mercato	Fondo
Ave Mkt Cap USD	401.212,21


**Titoli principali**

Nome	Settore	%
NVIDIA Corp	📠	6,54
Microsoft Corp	📠	5,38
Alphabet Inc Class A	📠	4,97
Apple Inc	📠	4,63
Amazon.com Inc	📠	4,12
Broadcom Inc	📠	3,05
Jp Morgan Usd Liq Inst U3	-	2,82
Lam Research Corp	📠	2,70
Meta Platforms Inc Class A	📠	2,22
Exxon Mobil Corp	🔥	2,17
% Primi 10 Titoli sul Patrimonio		38,61
Numero Complessivo di Titoli Azionari		130
Numero Complessivo di Titoli Obbligazionari		1

**Distribuzione Settoriale %**

Distribuzione Settoriale %	Fondo
<b>Ciclico</b>	<b>26,41</b>
🏭 Materie Prime	2,02
🛒 Beni di Consumo Ciclici	9,41
🏦 Finanza	12,75
🏠 Immobiliare	2,23
<b>Sensibile</b>	<b>55,31</b>
📠 Telecomunicazioni	10,19
⚡ Energia	4,85
⚙️ Beni Industriali	6,24
💻 Tecnologia	34,04
<b>Difensivo</b>	<b>18,28</b>
🛡️ Beni Difensivi	5,48
🏥 Salute	10,59
💡 Servizi di Pubblica Utilità	2,21

**Ripartizione Geografica %**

Ripartizione Geografica %	Fondo
<b>America</b>	<b>98,51</b>
Stati Uniti	97,80
Canada	0,71
America Latina e Centrale	0,00
<b>Europa</b>	<b>1,16</b>
Regno Unito	0,59
Europa Occidentale - Euro	0,21
Europa Occidentale - Non Euro	0,36
Europa dell'Est	0,00
Africa	0,00
Medio Oriente	0,00
<b>Asia</b>	<b>0,34</b>
Giappone	0,00
Australasia	0,00
Asia - Paesi Sviluppati	0,34
Asia - Emergente	0,00

**Anagrafica**

Società di Gestione	Franklin Templeton International Services S.à r.l.	Patrimonio Classe (Mln)	1,06 EUR	Investimento Min. Ingresso	1.000 EUR
Telefono	+352 46 66 67 212	Domicilio	IRLANDA	Investimento Min. Successivo	-
Web	www.franklintempleton.lu	Valuta del Fondo	EUR	T.E.R.	1,49%
Data di Partenza	28/04/2025	UCITS	Si	Spese correnti	1,75%
Nome del Gestore	-	Inc/Acc	Acc	Commissione di incentivo	0,00%
Data Inizio Gestione	28/04/2025	ISIN	IE00B8K62S50		
NAV (29/04/2026)	EUR 130,71				

# FTGF Putnam US Research Fund Class A Euro Accumulating (Hedged)

Patrimonio Netto (Mln) 1.598,25 USD

(31/03/2026)