

FTGF ClearBridge US Value Fund Premier Class EUR Accumulating (Hedged)

Categoria Morningstar™
Azionari Altri Settori

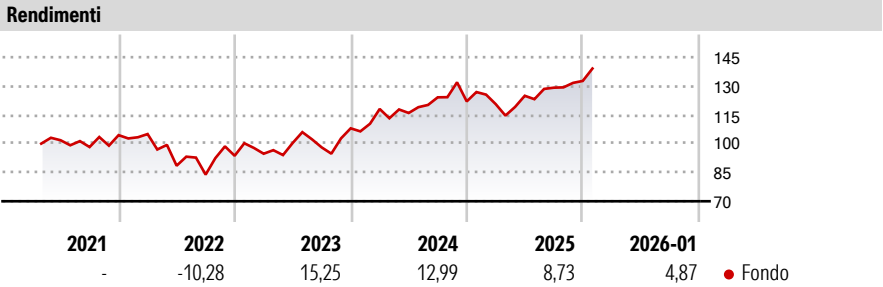
Benchmark Morningstar
Not Categorized
Usato nel Report

Benchmark Dichiarato
Russell 1000 Value TR USD

Morningstar Rating™
Senza rating

Obiettivo d'Investimento Dichiarato
Il fondo è mirato a conseguire la crescita del capitale a lungo termine, investendo principalmente in titoli di emittenti statunitensi, che a parere del gestore dell'investimento sono sottovalutati. Il fondo potrà anche investire fino al 25 per cento del proprio valore netto delle attività in titoli di emittenti non statunitensi. Almeno il 50 per cento del valore netto delle attività del fondo sarà investito in titoli azionari.

Misure di Rischio			
3Y Alpha	-	3Y Sharpe Ratio	0,64
3Y Beta	-	3Y Std Dev	13,90
3Y R-Squared	-	3Y Risk	-
3Y Info Ratio	-	5Y Risk	-
3Y Tracking Error	-	10Y Risk	-






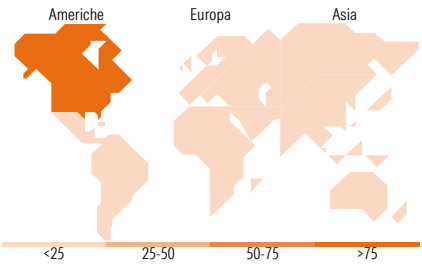
Rend. Cumulati %	Fondo	Rendimenti Trimestrali %	Q1	Q2	Q3	Q4
3-Mesi	13,60	2026	-	-	-	-
6-Mesi	12,35	2025	-1,18	3,62	3,37	2,72
1-Anno	10,74	2024	9,33	-1,77	7,02	-1,70
3-Anni Ann.ti	12,37	2023	1,14	5,89	-2,27	10,12
5-Anni Ann.ti	-	2022	0,54	-15,69	-5,24	11,70
10-Anni Ann.ti	-					

Rendimenti aggiornati al 20/02/2026

Portafoglio 31/01/2026



Style Box Azionaria			Mkt Cap %	Fondo							
<table><tr><td colspan="3" rowspan="2"></td><td rowspan="6">Capitalizz. Large Mid Small</td></tr><tr></tr><tr><td>Value</td><td>Blend</td><td>Growth</td></tr></table>						Capitalizz. Large Mid Small	Value	Blend	Growth	Giant	17,74
										Capitalizz. Large Mid Small	
			Value	Blend	Growth						
			Large	36,38							
			Medium	29,55							
Small	15,51										
Micro	0,81										
Value Blend Growth											
Stile											
			Capitalizzazione media di mercato	Fondo							
			Ave Mkt Cap USD	77.953,73							
				3							



Titoli principali		
Nome	Settore	%
Alphabet Inc Class A	IT	4,60
Bank of America Corp	Banche	3,54
Micron Technology Inc	IT	3,32
Johnson & Johnson	Farmaceutici	3,30
Chevron Corp	Energia	2,64
Amazon.com Inc	IT	2,61
EQT Corp	Finanza	2,37
The Walt Disney Co	Media	2,14
CVS Health Corp	Farmaceutici	1,98
Gilead Sciences Inc	Farmaceutici	1,94
% Primi 10 Titoli sul Patrimonio		28,45
Numero Complessivo di Titoli Azionari		68
Numero Complessivo di Titoli Obbligazionari		0

Distribuzione Settoriale %	Fondo
Ciclico	34,90
Materie Prime	8,06
Beni di Consumo Ciclici	4,91
Finanza	19,95
Immobiliare	1,98
Sensibile	39,87
Telecomunicazioni	6,89
Energia	10,70
Beni Industriali	12,89
Tecnologia	9,39
Difensivo	25,23
Beni Difensivi	4,41
Salute	15,82
Servizi di Pubblica Utilità	5,00

Ripartizione Geografica %	Fondo
America	92,69
Stati Uniti	88,25
Canada	4,43
America Latina e Centrale	0,00
Europa	4,89
Regno Unito	0,36
Europa Occidentale - Euro	3,09
Europa Occidentale - Non Euro	1,43
Europa dell'Est	0,00
Africa	0,00
Medio Oriente	0,00
Asia	2,43
Giappone	1,21
Australasia	0,00
Asia - Paesi Sviluppati	0,60
Asia - Emergente	0,62

Anagrafica

Società di Gestione	Franklin Templeton International Services S.à r.l.	Patrimonio Classe (Mln)	14,52 EUR	Investimento Min. Ingresso	5.000.000 EUR
Telefono	+352 46 66 67 212	Domicilio	IRLANDA	Investimento Min. Successivo	-
Web	www.franklintempleton.lu	Valuta del Fondo	EUR	T.E.R.	0,81%
Data di Partenza	07/04/2021	UCITS	Si	Spese correnti	0,78%
Nome del Gestore	-	Inc/Acc	Acc	Commissione di incentivo	0,00%
Data Inizio Gestione	02/01/2015	ISIN	IE00BJVDNS90		
NAV (20/02/2026)	EUR 143,80				
Patrimonio Netto (Mln)	703,12 USD				

(31/01/2026)