

Ixios Gold S

Categoria Morningstar™

Azionari Settore Metalli Preziosi

Benchmark Morningstar

Morningstar Global Gold NR USD

Usato nel Report

Benchmark Dichiarato

NYSE Arca Gold Miners NR USD

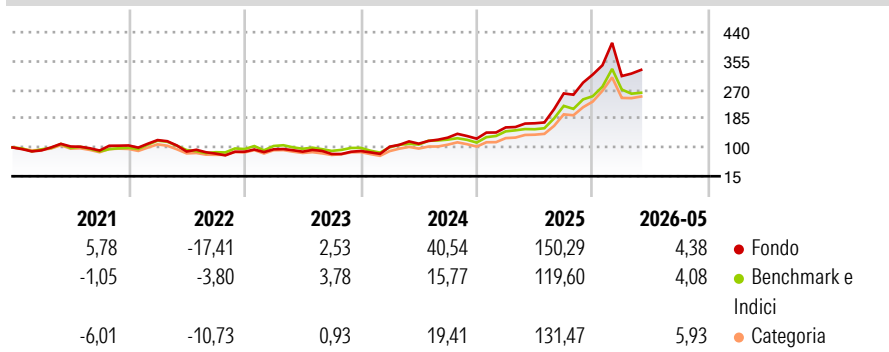
Morningstar Rating™

★★★★

Obiettivo d'Investimento Dichiarato


Misure di Rischio			
3Y Alpha	9,57	3Y Sharpe Ratio	1,35
3Y Beta	1,08	3Y Std Dev	34,06
3Y R-Squared	91,67	3Y Risk	+Med
3Y Info Ratio	1,44	5Y Risk	+Med
3Y Tracking Error	11,00	10Y Risk	-

Basati su Morningstar Global Gold NR USD (dove applicabile)

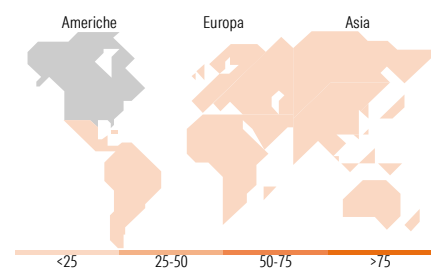
Rendimenti


Rend. Cumulati %	Fondo	Bmk	Cat	Rendimenti Trimestrali %	Q1	Q2	Q3	Q4
3-Mesi	-23,44	-20,53	-20,81	2026	-1,43	-	-	-
6-Mesi	-5,91	-4,37	-3,80	2025	26,33	7,75	51,35	21,49
1-Anno	60,28	48,78	56,25	2024	14,04	8,74	16,00	-2,30
3-Anni Ann.ti	45,11	32,83	37,27	2023	8,16	-7,38	-7,74	10,93
5-Anni Ann.ti	20,41	16,85	16,82	2022	15,00	-27,67	-6,99	6,75
10-Anni Ann.ti	-	-	-					

Rendimenti aggiornati al 11/06/2026

Portafoglio 31/03/2026


Style Box Azionaria	Mkt Cap %	Fondo
Capitalizz. Large	Giant	0,00
Capitalizz. Mid	Large	0,00
Capitalizz. Small	Medium	37,60
Stile Value	Small	33,53
Stile Blend	Micro	28,88
Stile Growth		
	Capitalizzazione media di mercato	Fondo
	Ave Mkt Cap USD	1.418,63



Titoli principali		
Nome	Settore	%
Iamgold Corp		6,32
Discovery Silver Corp		5,53
Equinox Gold Corp Ordinary...		4,67
Skeena Resources Ltd		4,48
OceanaGold Corp		4,35
K92 Mining Inc		3,29
G2 Goldfields Inc		2,97
Torex Gold Resources Inc		2,96
Coeur Mining Inc		2,85
Rio2 Ltd		2,63
% Primi 10 Titoli sul Patrimonio		40,05
Numero Complessivo di Titoli Azionari		100
Numero Complessivo di Titoli Obbligazionari		0

Distribuzione Settoriale %	Fondo
Ciclico	100,00
Materie Prime	100,00
Beni di Consumo Ciclici	-
Finanza	-
Immobiliare	-
Sensibile	0,00
Telecomunicazioni	-
Energia	-
Beni Industriali	-
Tecnologia	-
Difensivo	0,00
Beni Difensivi	-
Salute	-
Servizi di Pubblica Utilità	-

Ripartizione Geografica %	Fondo
America	74,60
Stati Uniti	6,90
Canada	67,71
America Latina e Centrale	0,00
Europa	1,42
Regno Unito	1,42
Europa Occidentale - Euro	0,00
Europa Occidentale - Non Euro	0,00
Europa dell'Est	0,00
Africa	0,00
Medio Oriente	0,00
Asia	23,98
Giappone	0,00
Australasia	23,28
Asia - Paesi Sviluppati	0,00
Asia - Emergente	0,70

Anagrafica

Società di Gestione	Ixios Asset Management	Patrimonio Classe (Mln)	18,38 USD	Investimento Min. Ingresso	15.000.000 USD
Telefono	-	(11/06/2026)		Investimento Min. Successivo	1/1.000 Quota
Web	www.ixios-am.com	Domicilio	FRANCIA	T.E.R.	1,10%
Data di Partenza	08/09/2020	Valuta del Fondo	USD	Spese correnti	2,50%
Nome del Gestore	-	UCITS	Si	Commissione di incentivo	15,00%
Data Inizio Gestione	-	Inc/Acc	Acc		
NAV (11/06/2026)	USD 2.616,64	ISIN	FR0013476165		
Patrimonio Netto (Mln)	463,40 USD				

(31/03/2026)

[See disclosures for more details](#)

© 2026 Morningstar Italia. Tutti i diritti sono riservati. Le informazioni qui contenute: (1) sono proprietà di Morningstar, (2) non possono essere copiate, (3) non costituiscono consiglio di investimento; (4) sono fornite con scopi informativi; (5) sono ritenute attendibili da Morningstar che, pertanto, ne garantisce il maggior grado di accuratezza e completezza possibile, fatto salvo il caso in cui queste Le siano state fornite in modo errato e/o non completo dalle relative società produttrici; (6) sono estratte dai dati del fondo disponibili e riferiti a date temporali diverse. Morningstar non è responsabile per qualunque danno o perdita derivante da qualunque uso delle informazioni e chi visiona tali informazioni sarà responsabile dell'uso che andrà a farne. Non vi è naturalmente garanzia alcuna che i risultati del passato trovino un riscontro nel futuro.