

CM-AM SICAV - CM-AM Global Innovation IC

Categoria Morningstar™

Azionari Settore Tecnologia

Benchmark Morningstar

Morningstar Global Technology NR USD

Usato nel Report

Benchmark Dichiarato

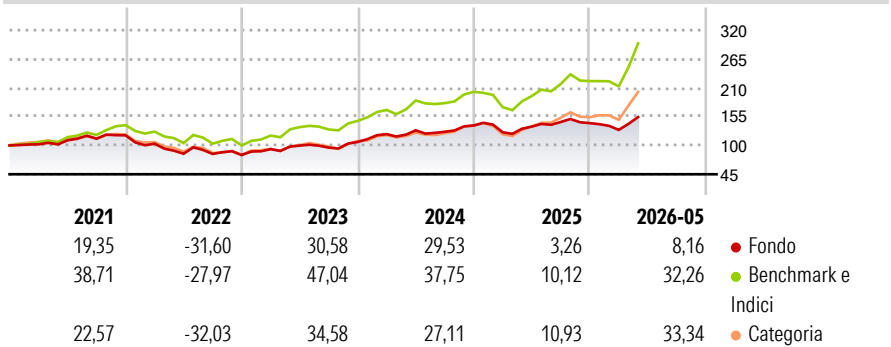
MSCI ACWI NR EUR

Morningstar Rating™

★★★

Obiettivo d'Investimento Dichiarato

-


Rendimenti

Misure di Rischio

3Y Alpha	-5,11	3Y Sharpe Ratio	0,85
3Y Beta	0,72	3Y Std Dev	16,08
3Y R-Squared	86,62	3Y Risk	Basso
3Y Info Ratio	-1,73	5Y Risk	-Med
3Y Tracking Error	8,77	10Y Risk	-

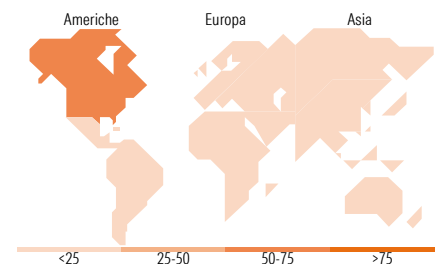
Basati su Morningstar Global Technology NR USD (dove applicabile)

Rend. Cumulati %	Fondo	Bmk	Cat	Rendimenti Trimestrali %	Q1	Q2	Q3	Q4
3-Mesi	9,80	28,06	33,08	2026	-9,04	-	-	-
6-Mesi	3,59	24,17	34,33	2025	-9,42	8,67	6,48	-1,48
1-Anno	11,49	50,24	71,40	2024	14,09	5,90	-2,10	9,51
3-Anni Ann.ti	15,06	29,31	30,75	2023	13,79	7,33	-3,91	11,27
5-Anni Ann.ti	7,93	21,52	16,60	2022	-13,47	-18,56	-0,40	-2,54
10-Anni Ann.ti	-	-	-					

Rendimenti aggiornati al 08/06/2026

Portafoglio 31/03/2026


Style Box Azionaria	Mkt Cap %	Fondo
Capitalizz. Large	Giant	60,24
Capitalizz. Mid	Large	25,20
Capitalizz. Small	Medium	11,99
Stile Value	Small	2,57
Stile Blend	Micro	0,00
Stile Growth		
	Capitalizzazione media di mercato	Fondo
	Ave Mkt Cap EUR	235.803,96


Titoli principali

Nome	Settore	%
Taiwan Semiconductor...	Microelettronica	6,18
NVIDIA Corp	Software	5,52
Alphabet Inc Class C	Software	4,28
Mastercard Inc Class A	Finanza	4,11
Microsoft Corp	Software	3,98
Amazon.com Inc	Software	3,55
Palo Alto Networks Inc	Software	2,97
Motorola Solutions Inc	Telecomunicazioni	2,44
ServiceNow Inc	Software	2,27
Intuitive Surgical Inc	Sanità	2,25
% Primi 10 Titoli sul Patrimonio		37,56
Numero Complessivo di Titoli Azionari		49
Numero Complessivo di Titoli Obbligazionari		0

Distribuzione Settoriale %	Fondo
Ciclico	17,61
Materie Prime	-
Beni di Consumo Ciclici	10,64
Finanza	6,98
Immobiliare	-
Sensibile	73,60
Telecomunicazioni	14,20
Energia	-
Beni Industriali	8,89
Tecnologia	50,51
Difensivo	8,79
Beni Difensivi	-
Salute	8,79
Servizi di Pubblica Utilità	-

Ripartizione Geografica %	Fondo
America	66,04
Stati Uniti	62,56
Canada	0,00
America Latina e Centrale	3,48
Europa	10,91
Regno Unito	2,04
Europa Occidentale - Euro	7,85
Europa Occidentale - Non Euro	0,00
Europa dell'Est	1,02
Africa	0,00
Medio Oriente	0,00
Asia	23,05
Giappone	2,01
Australasia	0,00
Asia - Paesi Sviluppati	9,89
Asia - Emergente	11,16

Anagrafica

Società di Gestione	Credit Mutuel Asset Management	Patrimonio Classe (Mln)	16,21 EUR	Investimento Min. Ingresso	100.000 EUR
Telefono	0 810 001 288	(08/06/2026)		Investimento Min. Successivo	-
Web	www.creditmutuel-am.eu	Domicilio	FRANCIA	T.E.R.	-
Data di Partenza	03/09/2020	Valuta del Fondo	EUR	Spese correnti	1,00%
Nome del Gestore	-	UCITS	Si	Commissione di incentivo	15,00%
Data Inizio Gestione	02/11/2018	Inc/Acc	Acc		
NAV (08/06/2026)	EUR 155.891,51	ISIN	FR0013529534		
Patrimonio Netto (Mln)	425,35 EUR				

(31/03/2026)

[See disclosures for more details](#)

© 2026 Morningstar Italia. Tutti i diritti sono riservati. Le informazioni qui contenute: (1) sono proprietà di Morningstar, (2) non possono essere copiate, (3) non costituiscono consiglio di investimento; (4) sono fornite con scopi informativi; (5) sono ritenute attendibili da Morningstar che, pertanto, ne garantisce il maggior grado di accuratezza e completezza possibile, fatto salvo il caso in cui queste Le siano state fornite in modo errato e/o non completo dalle relative società prodotte; (6) sono estratte dai dati del fondo disponibili e riferiti a date temporali diverse. Morningstar non è responsabile per qualunque danno o perdita derivante da qualunque uso delle informazioni e chi visiona tali informazioni sarà responsabile dell'uso che andrà a farne. Non vi è naturalmente garanzia alcuna che i risultati del passato trovino un riscontro nel futuro.