BNY Mellon Efficient Global High Yield Beta Fund NOK W Acc Hedged

Categoria Morningstar™	Benchmark Morningstar	Benchmark Dichiarato	Morningstar Rating™
Obbligazionari Altro	Not Categorized Usato nel Report	Bloomberg Global HY Corp TR HUSD	Senza rating

Obiettivo d'Investimento Dichiarato

The Sub-Fund aims to provide similar performance and levels of volatility as the benchmark detailed below over the medium to long-term before fees and expenses. The Sub-Fund aims to achieve its investment objective by investing at least 80% of its Net Asset Value in the underlying debt and debt-related securities included in the Bloomberg Global High Yield Corporate Bond TR Index USD Hedged (the "Benchmark").

Rendimenti

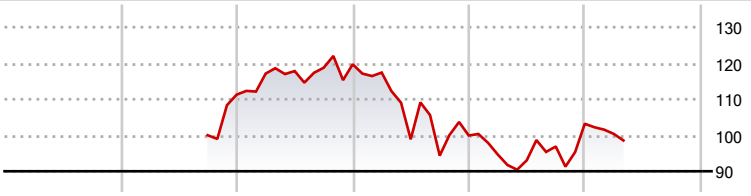

2019	2020	2021	2022	2023	2024-05	
-	-	7,57	-16,52	3,27	0,40	● Fondo

Misure di Rischio

3Y Alpha	-	3Y Sharpe Ratio	-0,27
3Y Beta	-	3Y Std Dev	15,71
3Y R-Squared	-	3Y Risk	-
3Y Info Ratio	-	5Y Risk	-
3Y Tracking Error	-	10Y Risk	-

Rend. Cumulati %	Fondo
3-Mesi	-0,78
6-Mesi	7,77
1-Anno	11,48
3-Anni Ann.ti	-4,23
5-Anni Ann.ti	-
10-Anni Ann.ti	-

Rendimenti aggiornati al 22/05/2024

Rendimenti Trimestrali %	Q1	Q2	Q3	Q4
2026	-	-	-	-
2025	-	-	-	-
2024	-2,72	-	-	-
2023	-5,27	-1,70	4,13	6,51
2022	-1,91	-15,79	-4,58	5,92

Portafoglio 30/11/2025

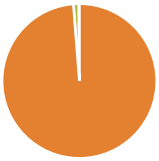

Asset Allocation %	Netta
Azioni	0,00
Obbligazioni	98,75
Liquidità	1,09
Altro	0,16

Fixed Income Style Box™

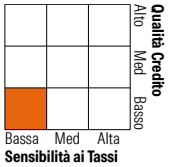

	Fondo
Duration Effettiva	2,86
Maturity effettiva	3,61
Qualità Credito Media	B

Credit Quality %	Fondo	Credit Quality %	Fondo
AAA	1,21	BBB	0,00
AA	0,00	BB	54,19
A	0,00	B	33,84
		Below B	10,47
		Not Rated	0,30

Titoli principali

Nome	Settore	%
10 Year Treasury Note Future...	—	0,93
ILF USD Liquidity 2	—	0,78
Ultra 10 Year US Treasury...	—	0,63
EchoStar Corp. 10.75%	—	0,35
Cloud Software Group Inc. 9%	—	0,35
US Treasury Bond Future Mar 26	—	0,32
1261229 Bc Ltd. 10%	—	0,25
TransDigm, Inc. 6.375%	—	0,25
TransDigm, Inc. 6.375%	—	0,24
CVS Health Corp 7%	—	0,23
% Primi 10 Titoli sul Patrimonio		4,34
Numero Complessivo di Titoli Azionari		0
Numero Complessivo di Titoli Obbligazionari		2.540

Fixed Income Sector Weightings %	Fondo
Governativo	0,00
Societario	98,68
Cartolarizzazioni	0,08
Enti Locali	0,00
Liquidità ed equivalenti	1,09
Derivati	0,16

Coupon Range %	Fondo
0 coupon	2,41
Da 0 a 4 cedole	9,22
Da 4 a 6 cedole	32,03
Da 6 a 8 cedole	35,94
Da 8 a 10 cedole	16,11
Da 10 a 12 cedole	2,95
Oltre 12 cedole	1,35

Scadenze %	Fondo
da 1 a 3	20,44
da 3 a 5	39,01
da 5 a 7	23,88
da 7 a 10	9,24
da 10 a 15	0,85
da 15 a 20	0,37
da 20 a 30	2,18
oltre 30	1,42

Anagrafica

Società di Gestione	BNY Mellon Fund Management (Lux) S.A.
Telefono	-
Web	http://www.bnymellonam.com
Data di Partenza	15/09/2020
Nome del Gestore	Paul Benson Stephanie Shu
Data Inizio Gestione	03/01/2023
NAV (22/05/2024)	NOK 10,62
Patrimonio Netto (Mln) (30/11/2025)	732,16 USD

Patrimonio Classe (Mln) (22/05/2024)	0,11 NOK
Domicilio	IRLANDA
Valuta del Fondo	NOK
UCITS	Si
Inc/Acc	Acc
ISIN	IE00BMYM6K72

Investimento Min. Ingresso	150.000.000 NOK
Investimento Min. Successivo	-
T.E.R.	-
Spese correnti	0,30%
Commissione di incentivo	-

© 2026 Morningstar Italia. Tutti i diritti sono riservati. Le informazioni qui contenute: (1) sono proprietà di Morningstar, (2) non possono essere copiate, (3) non costituiscono consiglio di investimento; (4) sono fornite con scopi informativi; (5) sono ritenute attendibili da Morningstar che, pertanto, ne garantisce il maggior grado di accuratezza e completezza possibile, fatto salvo il caso in cui queste Le siano state fornite in modo errato e/o non completo dalle relative società prodotto; (6) sono estratte dai dati del fondo disponibili e riferiti a date temporali diverse. Morningstar non è responsabile per qualunque danno o perdita derivante da qualunque uso delle informazioni e chi visiona tali informazioni sarà responsabile dell'uso che andrà a farne. Non vi è naturalmente garanzia alcuna che i risultati del passato trovino un riscontro nel futuro.