

Mirova Funds - Mirova Global Sustainable Equity Fund R/A (GBP)

Categoria Morningstar™

Azionari Internazionali Large Cap Growth

Benchmark Morningstar

Morningstar Global Growth Target Market

Exposure NR USD

Usato nel Report

Benchmark Dichiarato

MSCI World NR EUR

Morningstar Rating™

★★★

Obiettivo d'Investimento Dichiarato

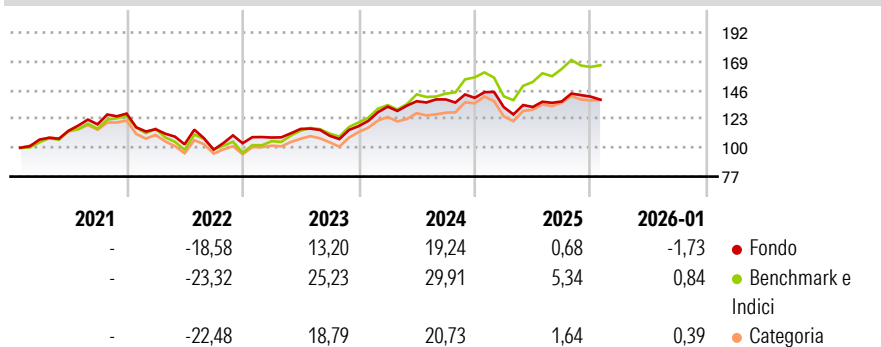
L'obiettivo d'investimento del Comparto consiste nel sovraperformare l'MSCI World Index con dividendi netti reinvestiti in euro nel corso del periodo d'investimento minimo suggerito di 5 anni, attraverso investimenti in azioni di società le cui attività siano correlate a tematiche di investimento sostenibili. L'MSCI World Dividend Net reinvested in euro Index è rappresentativo dei mercati azionari globali. La Politica di investimento del Comparto, in conformità alla Direttiva OICVM, consiste nell'investire in titoli azionari internazionali di società che sviluppino prodotti o servizi al fine di risolvere problematiche chiave in materia di sostenibilità. Il Comparto investe principalmente nelle seguenti tematiche chiave in materia di...

Misure di Rischio

3Y Alpha	-5,62	3Y Sharpe Ratio	0,52
3Y Beta	0,83	3Y Std Dev	11,18
3Y R-Squared	80,24	3Y Risk	-Med
3Y Info Ratio	-1,65	5Y Risk	Med
3Y Tracking Error	5,70	10Y Risk	-

Basati su Morningstar Global Growth Target Market Exposure NR USD (dove applicabile)

Rendimenti




Rend. Cumulati %	Fondo	Bmk	Cat
3-Mesi	-2,20	-0,10	-1,49
6-Mesi	1,33	3,29	0,98
1-Anno	-5,21	0,92	-5,12
3-Anni Ann.ti	7,59	16,24	9,16
5-Anni Ann.ti	5,24	8,78	4,43
10-Anni Ann.ti	-	-	-

Rendimenti aggiornati al 16/02/2026

Rendimenti	Q1	Q2	Q3	Q4
Trimestrali %				
2026	-	-	-	-
2025	-5,28	0,07	3,31	2,81
2024	13,23	3,26	1,06	0,91
2023	4,39	6,39	-4,77	7,03
2022	-9,80	-10,48	-4,19	5,23

Portafoglio 31/01/2026



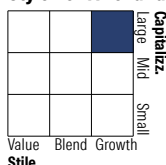
Asset Allocation %

- Azioni
- Obbligazioni
- Liquidità
- Altro

Netta

98,88
0,00
1,12
0,00

Style Box Azionaria

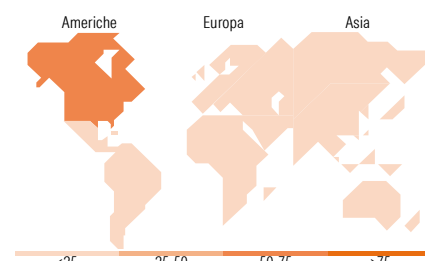


Mkt Cap %

Giant	48,01
Large	31,92
Medium	17,32
Small	2,75
Micro	0,00

Capitalizzazione media di mercato

Ave Mkt Cap EUR 169.764,48



Titoli principali

Nome	Settore	%
NVIDIA Corp	🖥️	7,48
Microsoft Corp	💻	5,15
Taiwan Semiconductor...	🏭	4,64
Iberdrola SA	💡	4,18
Mastercard Inc Class A	💳	4,06
Ecolab Inc	🏠	3,04
Eli Lilly and Co	⚕️	2,89
ASML Holding NV	💻	2,87
Broadcom Inc	💻	2,80
TX Companies Inc	🏠	2,80
% Primi 10 Titoli sul Patrimonio		39,91
Numero Complessivo di Titoli Azionari		444
Numero Complessivo di Titoli Obbligazionari		0

Distribuzione Settoriale %

	Fondo
Ciclico	25,72
Materie Prime	5,57
Beni di Consumo Ciclici	10,78
Finanza	9,36
Immobiliare	-
Sensibile	48,91
Telecomunicazioni	-
Energia	-
Beni Industriali	13,62
Tecnologia	35,29
Difensivo	25,37
Beni Difensivi	0,86
Salute	16,98
Servizi di Pubblica Utilità	7,53

Ripartizione Geografica %

	Fondo
America	68,99
Stati Uniti	65,03
Canada	3,96
America Latina e Centrale	0,00
Europa	24,00
Regno Unito	4,83
Europa Occidentale - Euro	17,95
Europa Occidentale - Non Euro	1,23
Europa dell'Est	0,00
Africa	0,00
Medio Oriente	0,00
Asia	7,00
Giappone	2,30
Australasia	0,00
Asia - Paesi Sviluppati	4,70
Asia - Emergente	0,00

Anagrafica

Società di Gestione	Natixis Investment Managers International	Patrimonio Classe (Mln)	0,19 GBP	Investimento Min. Ingresso	-
Telefono	+33 1 78408000	(16/02/2026)		Investimento Min. Successivo	-
Web	www.im.natixis.com	Domicilio	LUSSEMBURGO	T.E.R.	-
Data di Partenza	25/01/2021	Valuta del Fondo	GBP	Spese correnti	1,85%
Nome del Gestore	Jens Peers	UCITS	Si	Commissione di incentivo	-
		Inc/Acc	Acc		

Mirova Funds - Mirova Global Sustainable Equity Fund R/A (GBP)

Data Inizio Gestione	25/10/2013	ISIN	LU0914730204
NAV ^(16/02/2026)	GBP 130,30		
Patrimonio Netto (Mln)	4.975,67 EUR		
^(31/01/2026)			