

First Eagle Amundi Resilient Equity Fund Class AE-C

Categoria Morningstar™

Bilanciati Aggressivi EUR

Benchmark Morningstar

Morningstar Euro Aggressive Global Target

Allocation NR EUR

Usato nel Report

Benchmark Dichiarato

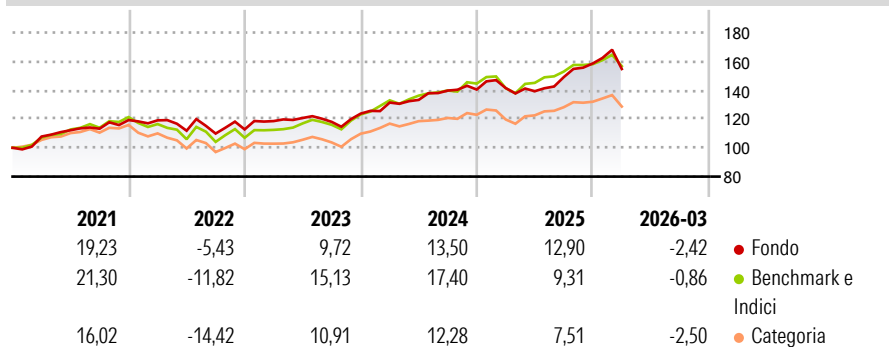
Secured Overnight Financing Rate(SOFR)

Morningstar Rating™

★★★★

Obiettivo d'Investimento Dichiarato

The objective of the Sub-Fund is to offer capital growth over the long-term by investing in a broad range of securities from around the world, using an investment approach commonly referred to as 'value' investing, while aiming for an improved sustainability profile and an improved environmental footprint.

Rendimenti

Misure di Rischio

3Y Alpha	-1,36	3Y Sharpe Ratio	0,70
3Y Beta	0,91	3Y Std Dev	9,16
3Y R-Squared	71,38	3Y Risk	Med
3Y Info Ratio	-0,49	5Y Risk	Med
3Y Tracking Error	4,96	10Y Risk	-

Basati su Morningstar Euro Aggressive Global Target Allocation NR EUR (dove applicabile)

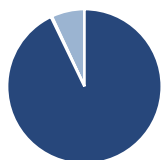
Rend. Cumulati %

	Fondo	Bmk	Cat
3-Mesi	-2,29	2,57	1,15
6-Mesi	3,64	4,87	3,38
1-Anno	17,26	20,16	18,16
3-Anni Ann.ti	10,07	13,49	10,83
5-Anni Ann.ti	7,89	8,63	5,40
10-Anni Ann.ti	-	-	-

Rendimenti aggiornati al 29/04/2026

Rendimenti

	Q1	Q2	Q3	Q4
Trimestrali %				
2026	-2,42	-	-	-
2025	0,73	-1,52	7,00	6,38
2024	6,20	1,41	4,86	0,50
2023	5,12	1,82	-2,24	4,86
2022	-0,15	-6,05	-1,77	2,63

Portafoglio 28/02/2026

Asset Allocation %

- Azioni
- Obbligazioni
- Liquidità
- Altro

Netta

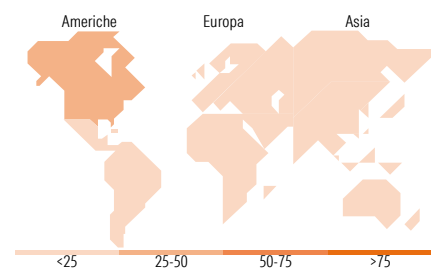
92,85
0,00
0,20
6,95

Morningstar Style Box®
Stile Azionario


Value Blend Growth

Reddito Fisso


Bassa Med Alta


Titoli principali

Nome	Settore	%
Amundi Physical Gold ETC C	-	6,95
Samsung Electronics Co Ltd...	📱	5,25
Taiwan Semiconductor...	📱	4,65
Alphabet Inc Class C	📱	3,87
Salesforce Inc	📱	3,81
Becton Dickinson & Co	🏥	3,74
Elevance Health Inc	🏥	3,69
Naspers Ltd Class N	📱	3,25
HCA Healthcare Inc	🏥	3,14
Workday Inc Class A	📱	3,01
% Primi 10 Titoli sul Patrimonio		41,37
Numero Complessivo di Titoli Azionari		67
Numero Complessivo di Titoli Obbligazionari		0

Distribuzione Settoriale %

	Fondo
🔄 Ciclico	29,77
📈 Sensibile	33,81
🛡️ Difensivo	36,42

Fixed Income Sector Weightings %

	Fondo
🏛️ Governativo	0,00
⚙️ Societario	0,00
🏠 Cartolarizzazioni	0,00
🏢 Enti Locali	0,00
📁 Liquidità ed equivalenti	115,06
📄 Derivati	-15,06

Ripartizione Geografica %

	Fondo
America	50,33
Stati Uniti	38,91
Canada	6,08
America Latina e Centrale	5,33
Europa	32,03
Regno Unito	11,48
Europa Occidentale - Euro	8,66
Europa Occidentale - Non Euro	8,39
Europa dell'Est	0,00
Africa	3,49
Medio Oriente	0,00
Asia	17,64
Giappone	3,77
Australasia	0,00
Asia - Paesi Sviluppati	11,28
Asia - Emergente	2,59

Anagrafica

Società di Gestione	First Eagle Investment Management, LLC	Patrimonio Classe (Mln)	307,87 EUR	Investimento Min. Ingresso	-
Telefono	212-698-3081	Domicilio	LUSSEMBURGO	Investimento Min. Successivo	-
Web	www.feim.com	Valuta del Fondo	EUR	T.E.R.	-
Data di Partenza	27/08/2020	UCITS	Si	Spese correnti	2,20%
Nome del Gestore	-	Inc/Acc	Acc	Commissione di incentivo	15,00%
Data Inizio Gestione	20/12/2023	ISIN	LU2124190872		
NAV (29/04/2026)	EUR 164,30				
Patrimonio Netto (Mln)	695,04 USD				

(28/02/2026)

© 2026 Morningstar Italia. Tutti i diritti sono riservati. Le informazioni qui contenute: (1) sono proprietà di Morningstar, (2) non possono essere copiate, (3) non costituiscono consiglio di investimento; (4) sono fornite con scopi informativi; (5) sono ritenute attendibili da Morningstar che, pertanto, ne garantisce il maggior grado di accuratezza e completezza possibile, fatto salvo il caso in cui queste Le siano state fornite in modo errato e/o non completo dalle relative società prodotte; (6) sono estratte dai dati del fondo disponibili e riferiti a date temporali diverse. Morningstar non è responsabile per qualunque danno o perdita derivante da qualunque uso delle informazioni e chi visiona tali informazioni sarà responsabile dell'uso che andrà a farne. Non vi è naturalmente garanzia alcuna che i risultati del passato trovino un riscontro nel futuro.