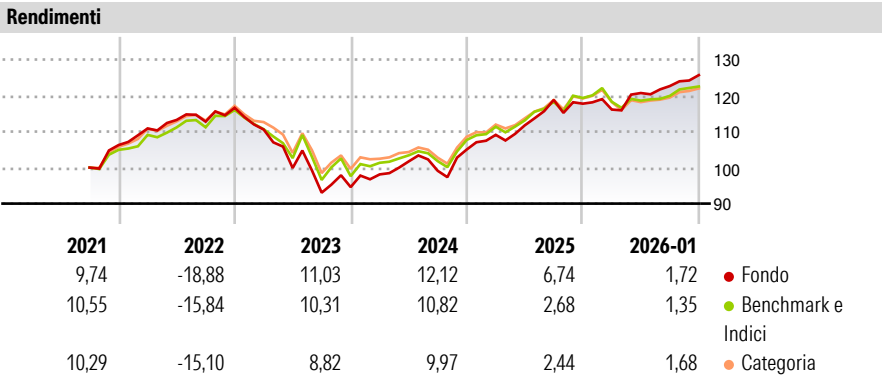


DB Conservative SAA (USD) Plus GBP DPMCH

Categoria Morningstar™ GBP Allocation 20-40% Equity	Benchmark Morningstar Morningstar UK Moderately Cautious Target Allocation NR GBP Usato nel Report	Benchmark Dichiarato Not Benchmarked	Morningstar Rating™ ★★★★
---	--	--	------------------------------------

Obiettivo d'Investimento Dichiarato

The objective of the investment policy of the sub-fund is to achieve a mid to long-term return in USD and aims to protect against losses of capital in excess of 10% on an annualised basis. The sub-fund is actively managed and is not managed in reference to a benchmark.



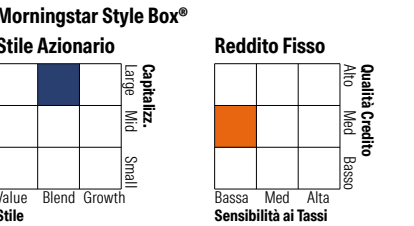

Misure di Rischio			
3Y Alpha	2,11	3Y Sharpe Ratio	1,00
3Y Beta	0,98	3Y Std Dev	6,24
3Y R-Squared	75,12	3Y Risk	+Med
3Y Info Ratio	0,87	5Y Risk	+Med
3Y Tracking Error	2,52	10Y Risk	-

Basati su Morningstar UK Moderately Cautious Target Allocation NR GBP (dove applicabile)

Rend. Cumulati %	Fondo	Bmk	Cat	Rendimenti Trimestrali %	Q1	Q2	Q3	Q4
3-Mesi	4,02	2,30	3,04	2026	-	-	-	-
6-Mesi	6,43	4,83	5,12	2025	-1,38	3,95	1,60	2,48
1-Anno	8,43	2,62	2,79	2024	3,88	2,42	6,32	-0,88
3-Anni Ann.ti	9,75	7,28	6,46	2023	3,73	3,67	-2,56	5,96
5-Anni Ann.ti	3,22	3,06	2,75	2022	-5,17	-9,67	-6,86	1,67
10-Anni Ann.ti	-	-	-					

Rendimenti aggiornati al 10/02/2026

Portafoglio 31/12/2025



Titoli principali		
Nome	Settore	%
Xtrackers MSCI USA ESG ETF 1C	—	19,72
iShares \$ Treasury Bd 1-3yr...	—	16,59
iShares MSCI USA CTB Enh ESG...	—	9,11
Xtrackers USD Cor SDu SRI...	—	7,29
Xtrackers MSCI Japan ESG ETF...	—	6,37
iShares MSCI EM CTB Enh ESG...	—	5,58
iShares \$ Treasury Bd 3-7y...	—	5,57
iShares \$ CorpBd 0-3y ESG...	—	5,42
Xtrackers USD HY Corp Bd ETF...	—	4,74
iShares MSCI EMU CTB Enh ESG...	—	4,21
% Primi 10 Titoli sul Patrimonio		84,60
Numero Complessivo di Titoli Azionari		0
Numero Complessivo di Titoli Obbligazionari		0

Distribuzione Settoriale %		Fondo
Ciclico		34,32
Sensibile		51,44
Difensivo		14,25

Fixed Income Sector Weightings %		Fondo
Governativo		52,78
Societario		39,48
Cartolarizzazioni		0,05
Enti Locali		0,00
Liquidità ed equivalenti		7,70
Derivati		-0,02

Ripartizione Geografica %		Fondo
America		58,37
Stati Uniti		57,36
Canada		0,01
America Latina e Centrale		1,00
Europa		19,99
Regno Unito		6,07
Europa Occidentale - Euro		12,40
Europa Occidentale - Non Euro		0,30
Europa dell'Est		0,23
Africa		0,43
Medio Oriente		0,57
Asia		21,63
Giappone		12,69
Australasia		0,00
Asia - Paesi Sviluppati		3,88
Asia - Emergente		5,07

Anagrafica

Società di Gestione	DWS Investment S.A.	Patrimonio Classe (Mln)	11,28 GBP	Investimento Min. Ingresso	-
Telefono	+352 42101-1	(10/02/2026)		Investimento Min. Successivo	-
Web	www.dws.lu	Domicilio	LUSSEMBURGO	T.E.R.	-
Data di Partenza	28/09/2020	Valuta del Fondo	GBP	Spese correnti	0,32%
Nome del Gestore	Thomas Stollenwerk	UCITS	Si	Commissione di incentivo	-
Data Inizio Gestione	05/12/2023	Inc/Acc	Acc		
NAV (10/02/2026)	GBP 12.342,74	ISIN	LU2208050182		
Patrimonio Netto (Mln)	225,97 USD				

(31/12/2025)