

# CPR Invest - Global Gold Mines F EURH Acc

## Categoria Morningstar™

Azionari Altri Settori

## Benchmark Morningstar

Not Categorized  
Usato nel Report

## Benchmark Dichiarato

NYSE Arca Gold Miners TR USD

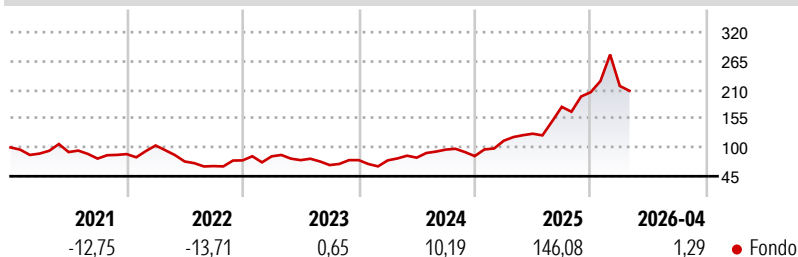
## Morningstar Rating™

Senza rating

### Obiettivo d'Investimento Dichiarato

The Compartment's objective is to outperform (after applicable fees) the NYSE Arca Gold Miners index over the recommended holding period (at least 5 years) by investing in international equities mainly involved in the mining of gold or other precious metals and minerals or other related mining activities.

### Rendimenti



### Misure di Rischio

3Y Alpha	-	3Y Sharpe Ratio	0,94
3Y Beta	-	3Y Std Dev	35,17
3Y R-Squared	-	3Y Risk	-
3Y Info Ratio	-	5Y Risk	-
3Y Tracking Error	-	10Y Risk	-

### Rend. Cumulati %

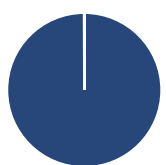
Periodo	Fondo
3-Mesi	-5,46
6-Mesi	28,93
1-Anno	77,41
3-Anni Ann.ti	34,16
5-Anni Ann.ti	16,47
10-Anni Ann.ti	8,64

Rendimenti aggiornati al 07/05/2026

### Rendimenti

Periodo	Q1	Q2	Q3	Q4
Trimestrali %				
2026	5,77	-	-	-
2025	35,06	11,89	40,66	15,77
2024	-0,63	6,82	19,17	-12,89
2023	10,27	-8,75	-12,39	14,18
2022	18,85	-29,37	-12,10	16,95

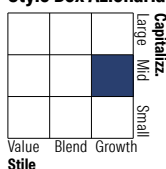
### Portafoglio 31/03/2026



#### Asset Allocation %

Azioni	99,94
Obbligazioni	0,00
Liquidità	0,06
Altro	0,00

#### Style Box Azionaria



#### Mkt Cap %

Capitalizzazione	Fondo
Giant	13,68
Large	30,58
Medium	39,23
Small	15,13
Micro	1,38

#### Capitalizzazione media di mercato

Ave Mkt Cap USD	16.411,3
	3



### Titoli principali

Nome	Settore	%
Agnico Eagle Mines Ltd	🏭	7,83
Franco-Nevada Corp	🏭	5,67
Newmont Corp	🏭	5,06
Anglogold Ashanti PLC	🏭	4,69
Wheaton Precious Metals Corp	🏭	4,52
Kinross Gold Corp	🏭	4,25
Barrick Mining Corp	🏭	3,94
Gold Fields Ltd ADR	🏭	3,60
Pan American Silver Corp	🏭	3,44
Alamos Gold Inc Class A	🏭	3,07
% Primi 10 Titoli sul Patrimonio		46,06
Numero Complessivo di Titoli Azionari		67
Numero Complessivo di Titoli Obbligazionari		0

### Distribuzione Settoriale %

Settore	Fondo
<b>Ciclico</b>	<b>100,00</b>
Materie Prime	100,00
Beni di Consumo Ciclici	-
Finanza	-
Immobiliare	-
<b>Sensibile</b>	<b>0,00</b>
Telecomunicazioni	-
Energia	-
Beni Industriali	-
Tecnologia	-
<b>Difensivo</b>	<b>0,00</b>
Beni Difensivi	-
Salute	-
Servizi di Pubblica Utilità	-

### Ripartizione Geografica %

Regione	Fondo
<b>America</b>	<b>84,07</b>
Stati Uniti	17,23
Canada	66,60
America Latina e Centrale	0,24
<b>Europa</b>	<b>7,16</b>
Regno Unito	2,68
Europa Occidentale - Euro	0,00
Europa Occidentale - Non Euro	0,00
Europa dell'Est	0,00
Africa	4,49
Medio Oriente	0,00
<b>Asia</b>	<b>8,76</b>
Giappone	0,00
Australasia	6,83
Asia - Paesi Sviluppati	1,85
Asia - Emergente	0,09

### Anagrafica

Società di Gestione	CPR Asset Management	Patrimonio Classe (Mln)	8,34 EUR	Investimento Min. Ingresso	1 Quota
Telefono	-	(07/05/2026)		Investimento Min. Successivo	-
Web	www.cpr-am.fr	Domicilio	LUSSEMBURGO	T.E.R.	-
Data di Partenza	16/10/2020	Valuta del Fondo	EUR	Spese correnti	2,85%
Nome del Gestore	-	UCITS	Si	Commissione di incentivo	15,00%
Data Inizio Gestione	16/10/2020	Inc/Acc	Acc		
NAV (07/05/2026)	EUR 190,73	ISIN	LU1989765802		
Patrimonio Netto (Mln)	2.400,43 USD				

(31/03/2026)