

CPR Invest - Global Gold Mines A USD Acc

Categoria Morningstar™

Azionari Settore Metalli Preziosi

Benchmark Morningstar

Morningstar Global Gold NR USD
Usato nel Report

Benchmark Dichiarato

NYSE Arca Gold Miners TR USD

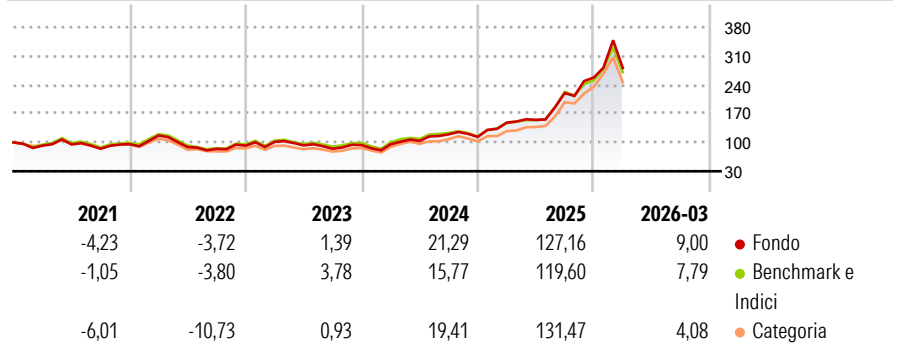
Morningstar Rating™

★★★

Obiettivo d'Investimento Dichiarato

The Compartment's objective is to outperform (after applicable fees) the NYSE Arca Gold Miners index over the recommended holding period (at least 5 years) by investing in international equities mainly involved in the mining of gold or other precious metals and minerals or other related mining activities.

Rendimenti



Misure di Rischio

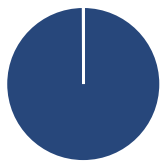
3Y Alpha	1,30	3Y Sharpe Ratio	1,14
3Y Beta	1,04	3Y Std Dev	31,79
3Y R-Squared	98,16	3Y Risk	Med
3Y Info Ratio	0,62	5Y Risk	Med
3Y Tracking Error	4,95	10Y Risk	-Med

Basati su Morningstar Global Gold NR USD (dove applicabile)

Rend. Cumulati %	Fondo	Bmk	Cat	Rendimenti Trimestrali %	Q1	Q2	Q3	Q4
3-Mesi	-17,10	-7,41	-11,78	2026	9,00	-	-	-
6-Mesi	26,11	21,00	25,63	2025	30,55	4,70	41,99	17,05
1-Anno	76,33	71,91	91,70	2024	2,38	8,39	15,38	-5,27
3-Anni Ann.ti	36,56	34,44	40,17	2023	9,91	-8,32	-8,89	10,43
5-Anni Ann.ti	22,17	21,28	22,15	2022	22,05	-24,05	-4,83	9,15
10-Anni Ann.ti	11,90	13,69	14,40					

Rendimenti aggiornati al 29/04/2026

Portafoglio 31/03/2026



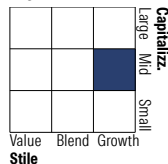
Asset Allocation %

- Azioni
- Obbligazioni
- Liquidità
- Altro

Netta

Azioni	99,94
Obbligazioni	0,00
Liquidità	0,06
Altro	0,00

Style Box Azionaria

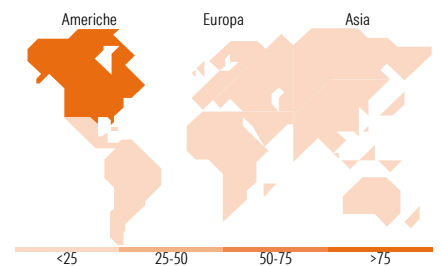


Mkt Cap %

Giant	13,68
Large	30,58
Medium	39,23
Small	15,13
Micro	1,38

Capitalizzazione media di mercato

Ave Mkt Cap USD	16.411,3
	3



Titoli principali

Nome	Settore	%
Agnico Eagle Mines Ltd	🏭	7,83
Franco-Nevada Corp	🏭	5,67
Newmont Corp	🏭	5,06
Anglogold Ashanti PLC	🏭	4,69
Wheaton Precious Metals Corp	🏭	4,52
Kinross Gold Corp	🏭	4,25
Barrick Mining Corp	🏭	3,94
Gold Fields Ltd ADR	🏭	3,60
Pan American Silver Corp	🏭	3,44
Alamos Gold Inc Class A	🏭	3,07
% Primi 10 Titoli sul Patrimonio		46,06
Numero Complessivo di Titoli Azionari		67
Numero Complessivo di Titoli Obbligazionari		0

Distribuzione Settoriale %

Ciclico	100,00
Materie Prime	100,00
Beni di Consumo Ciclici	-
Finanza	-
Immobiliare	-
Sensibile	0,00
Telecomunicazioni	-
Energia	-
Beni Industriali	-
Tecnologia	-
Difensivo	0,00
Beni Difensivi	-
Salute	-
Servizi di Pubblica Utilità	-

Ripartizione Geografica %

America	84,07
Stati Uniti	17,23
Canada	66,60
America Latina e Centrale	0,24
Europa	7,16
Regno Unito	2,68
Europa Occidentale - Euro	0,00
Europa Occidentale - Non Euro	0,00
Europa dell'Est	0,00
Africa	4,49
Medio Oriente	0,00
Asia	8,76
Giappone	0,00
Australasia	6,83
Asia - Paesi Sviluppati	1,85
Asia - Emergente	0,09

Anagrafica

Società di Gestione	CPR Asset Management	Patrimonio Classe (Mln)	149,89 USD	Investimento Min. Ingresso	1 Quota
Telefono	-	(29/04/2026)	-	Investimento Min. Successivo	-
Web	www.cpr-am.fr	Domicilio	LUSSEMBURGO	T.E.R.	-
Data di Partenza	16/10/2020	Valuta del Fondo	USD	Spese correnti	2,05%
Nome del Gestore	-	UCITS	Si	Commissione di incentivo	15,00%
Data Inizio Gestione	16/10/2020	Inc/Acc	Acc		
NAV (29/04/2026)	USD 221,01	ISIN	LU1989766289		
Patrimonio Netto (Mln)	2.400,43 USD				

(31/03/2026)