

# CPR Invest - Food For Generations F USD Acc

**Categoria Morningstar™**

Azionari Settore Agricoltura

**Benchmark Morningstar**

Morningstar Global Agricultural Inputs NR MSCI World NR EUR

USD

Usato nel Report

**Benchmark Dichiarato**

MSCI World NR EUR

**Morningstar Rating™**

★★★

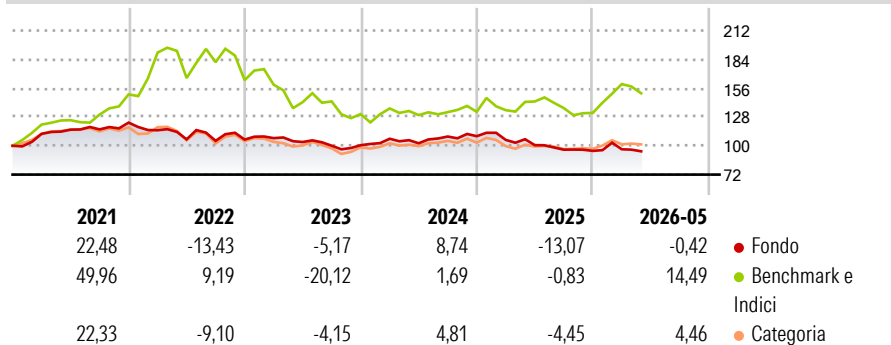
**Obiettivo d'Investimento Dichiarato**

The compartment's objective is to outperform global equity markets over the recommended holding period (at least five years), with the intention of generating an indirect impact on the agri-food transition, by investing in international equities involved in any part of the food, water and agriculture value chain. In addition, the Compartment integrates Environmental, Social and Governance (E, S, and G) criteria in the investment process.

**Misure di Rischio**

3Y Alpha	-5,49	3Y Sharpe Ratio	-0,55
3Y Beta	0,38	3Y Std Dev	10,36
3Y R-Squared	31,45	3Y Risk	Basso
3Y Info Ratio	-0,47	5Y Risk	Basso
3Y Tracking Error	14,53	10Y Risk	-

Basati su Morningstar Global Agricultural Inputs NR USD (dove applicabile)

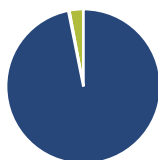
**Rendimenti**

**Rend. Cumulati %**

	Fondo	Bmk	Cat
3-Mesi	2,98	-7,70	1,81
6-Mesi	5,09	10,67	8,05
1-Anno	-1,47	2,84	2,21
3-Anni Ann.ti	-1,17	1,03	-0,48
5-Anni Ann.ti	-2,76	3,30	-1,96
10-Anni Ann.ti	-	-	-

Rendimenti aggiornati al 25/06/2026

**Rendimenti**

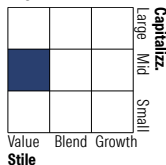
	Q1	Q2	Q3	Q4
2026	1,61	-	-	-
2025	-3,31	-4,82	-4,37	-1,22
2024	6,26	-4,12	6,40	0,31
2023	1,32	-3,51	-3,45	0,47
2022	-6,03	-7,72	-1,30	1,15

**Portafoglio 30/04/2026**

**Asset Allocation %**

- Azioni
- Obbligazioni
- Liquidità
- Altro

**Netta**

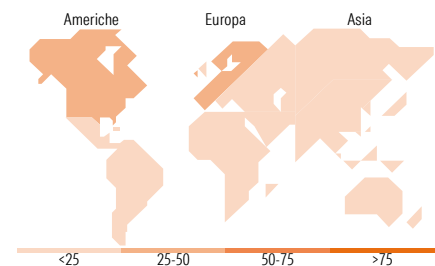
96,85  
0,21  
2,94  
0,00

**Style Box Azionaria**

**Mkt Cap %**

	Fondo
Giant	8,71
Large	34,60
Medium	45,13
Small	11,56
Micro	0,00

**Capitalizzazione media di mercato**

	Fondo
Ave Mkt Cap EUR	20.459,74


**Titoli principali**

Nome	Settore	%
GEA Group AG		4,40
Unilever PLC		3,43
Canadian Pacific Kansas City...		3,33
Kerry Group PLC Class A		2,94
Danone SA		2,93
Koninklijke Ahold Delhaize NV		2,76
Sysco Corp		2,75
The Kroger Co		2,75
Pentair PLC		2,74
Sainsbury (J) PLC		2,53
% Primi 10 Titoli sul Patrimonio		30,58
Numero Complessivo di Titoli Azionari		61
Numero Complessivo di Titoli Obbligazionari		0

**Distribuzione Settoriale %**

	Fondo
<b>Ciclico</b>	<b>19,92</b>
Materie Prime	9,42
Beni di Consumo Ciclici	10,50
Finanza	-
Immobiliare	-
<b>Sensibile</b>	<b>28,80</b>
Telecomunicazioni	-
Energia	-
Beni Industriali	27,78
Tecnologia	1,03
<b>Difensivo</b>	<b>51,28</b>
Beni Difensivi	39,33
Salute	7,06
Servizi di Pubblica Utilità	4,90

**Ripartizione Geografica %**

	Fondo
<b>America</b>	<b>39,69</b>
Stati Uniti	32,75
Canada	6,36
America Latina e Centrale	0,59
<b>Europa</b>	<b>49,05</b>
Regno Unito	16,06
Europa Occidentale - Euro	23,01
Europa Occidentale - Non Euro	9,97
Europa dell'Est	0,00
Africa	0,00
Medio Oriente	0,00
<b>Asia</b>	<b>11,26</b>
Giappone	8,77
Australasia	1,65
Asia - Paesi Sviluppati	0,85
Asia - Emergente	0,00

**Anagrafica**

Società di Gestione	CPR Asset Management	Patrimonio Classe (Mln)	0,75 USD	Investimento Min. Ingresso	1 Quota
Telefono	-	(25/06/2026)	-	Investimento Min. Successivo	-
Web	www.cpr-am.fr	Domicilio	LUSSEMBURGO	T.E.R.	-
Data di Partenza	15/10/2020	Valuta del Fondo	USD	Spese correnti	2,85%
Nome del Gestore	-	UCITS	Si	Commissione di incentivo	15,00%
Data Inizio Gestione	18/09/2017	Inc/Acc	Acc		
NAV (25/06/2026)	USD 101,19	ISIN	LU2013746776		
Patrimonio Netto (Mln)	357,09 EUR				

(30/04/2026)

[See disclosures for more details](#)

© 2026 Morningstar Italia. Tutti i diritti sono riservati. Le informazioni qui contenute: (1) sono proprietà di Morningstar, (2) non possono essere copiate, (3) non costituiscono consiglio di investimento; (4) sono fornite con scopi informativi; (5) sono ritenute attendibili da Morningstar che, pertanto, ne garantisce il maggior grado di accuratezza e completezza possibile, fatto salvo il caso in cui queste Le siano state fornite in modo errato e/o non completo dalle relative società prodotte; (6) sono estratte dai dati del fondo disponibili e riferiti a date temporali diverse. Morningstar non è responsabile per qualunque danno o perdita derivante da qualunque uso delle informazioni e chi visiona tali informazioni sarà responsabile dell'uso che andrà a farne. Non vi è naturalmente garanzia alcuna che i risultati del passato trovino un riscontro nel futuro.