

Select Investment Series III SICAV - T. Rowe Price Global Growth Net Zero Transition

Categoria Morningstar™  
Equity Fund Q

Investimento in Azioni e Obbligazioni

Benchmark Morningstar

Morningstar Global Growth Target Market

Exposure NR USD

Usato nel Report

Benchmark Dichiarato

MSCI ACWI NR USD

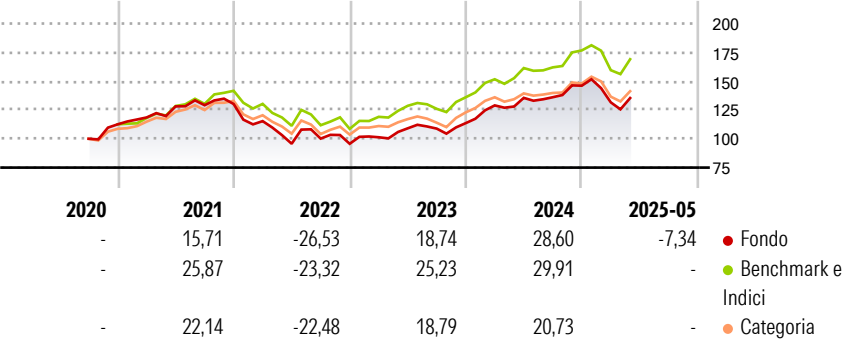
Morningstar Rating™

Senza rating

Obiettivo d'Investimento Dichiarato

To increase the value of its shares, over the long term, through growth in the value of its investments.

Rendimenti



Misure di Rischio

3Y Alpha	-1,92	3Y Sharpe Ratio	0,47
3Y Beta	0,90	3Y Std Dev	16,54
3Y R-Squared	91,13	3Y Risk	-
3Y Info Ratio	-0,61	5Y Risk	-
3Y Tracking Error	5,22	10Y Risk	-

Basati su Morningstar Global Growth Target Market Exposure NR USD (dove applicabile)

Rend. Cumulati %

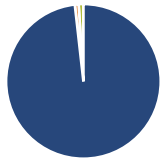
	Fondo	Bmk	Cat
3-Mesi	1,57	-0,10	-1,49
6-Mesi	-9,13	3,29	0,98
1-Anno	1,48	0,92	-5,12
3-Anni Ann.ti	11,85	16,24	9,16
5-Anni Ann.ti	-	8,78	4,43
10-Anni Ann.ti	-	-	-

Rendimenti aggiornati al 13/06/2025

Rendimenti

	Q1	Q2	Q3	Q4
Trimestrali %				
2026	-	-	-	-
2025	-9,92	-	-	-
2024	13,53	5,06	0,41	7,37
2023	5,92	7,63	-0,21	4,39
2022	-11,42	-17,03	4,65	-4,47

Portafoglio 31/12/2025



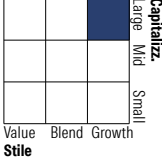
Asset Allocation %

- Azioni
- Obbligazioni
- Liquidità
- Altro

Netta

98,23  
0,79  
0,99  
0,00

Style Box Azionaria

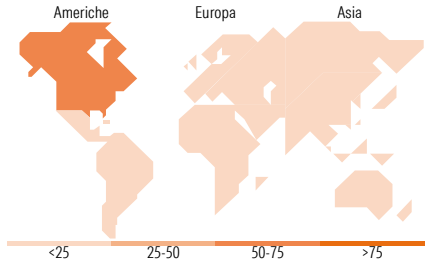


Mkt Cap %

Giant	52,67
Large	26,82
Medium	17,28
Small	2,78
Micro	0,46

Capitalizzazione media di mercato

Ave Mkt Cap USD 220.734,62



Titoli principali

Nome	Settore	%
NVIDIA Corp	🖥️	5,91
Alphabet Inc Class C	📱	4,35
Apple Inc	📱	4,25
Microsoft Corp	📱	4,15
Amazon.com Inc	📦	2,87
Broadcom Inc	🖥️	2,40
Advanced Micro Devices Inc	🖥️	1,63
Taiwan Semiconductor...	🖥️	1,54
Meta Platforms Inc Class A	📱	1,50
Alibaba Group Holding Ltd ADR	📦	1,44
% Primi 10 Titoli sul Patrimonio		30,06
Numero Complessivo di Titoli Azionari		206
Numero Complessivo di Titoli Obbligazionari		3

Distribuzione Settoriale %

	Fondo
Ciclico	31,69
Materie Prime	2,32
Beni di Consumo Ciclici	9,79
Finanza	18,25
Immobiliare	1,33
Sensibile	58,38
Telecomunicazioni	9,18
Energia	1,82
Beni Industriali	8,27
Tecnologia	39,11
Difensivo	9,93
Beni Difensivi	1,60
Salute	7,51
Servizi di Pubblica Utilità	0,81

Ripartizione Geografica %

	Fondo
America	67,54
Stati Uniti	62,26
Canada	2,53
America Latina e Centrale	2,75
Europa	12,85
Regno Unito	1,83
Europa Occidentale - Euro	8,45
Europa Occidentale - Non Euro	1,22
Europa dell'Est	0,00
Africa	0,39
Medio Oriente	0,96
Asia	19,61
Giappone	2,42
Australasia	0,00
Asia - Paesi Sviluppati	5,25
Asia - Emergente	11,94

Anagrafica

Società di Gestione	T. Rowe Price (Luxembourg) Management S.à r.l.	Patrimonio Classe (Mln)	0,97 USD	Investimento Min. Ingresso	-
Telefono	+441268466339	(12/06/2025)		Investimento Min. Successivo	100 USD
Web	www.troweprice.com	Domicilio	LUSSEMBURGO	T.E.R.	-
Data di Partenza	22/09/2020	Valuta del Fondo	USD	Spese correnti	0,92%
Nome del Gestore	-	UCITS	Si	Commissione di incentivo	-
Data Inizio Gestione	05/02/2020	Inc/Acc	Inc		
NAV (13/06/2025)	USD 13,67	ISIN	LU2102926917		

# Select Investment Series III SICAV - T. Rowe Price Global Growth Net Zero Transition

Patrimonio Netto (Mln)  
**Equity Fund Q**

311,33 USD