

Neuberger Berman US Long Short Equity Fund GBP I3 Distributing Class - Hedged

Categoria Morningstar™

Alt - Long/Short azionario - altro

Benchmark Morningstar
Not Categorized
Usato nel Report
Benchmark Dichiarato

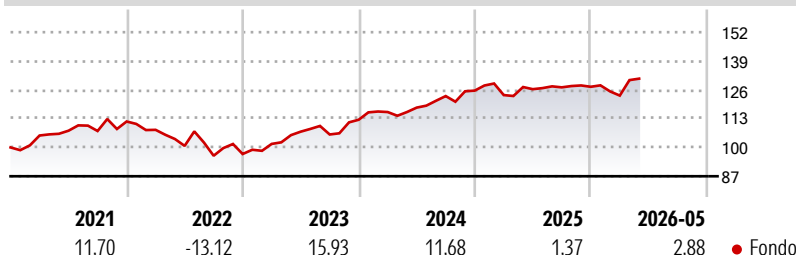
HFRX Equity Hedge USD

Morningstar Rating™

Senza rating

Obiettivo d'Investimento Dichiarato

Il Fondo si prefigge di aumentare il valore delle azioni investendo principalmente in posizioni sia lunghe che corte di azioni statunitensi con una capitalizzazione minima di mercato di 250 milioni di USD.

Rendimenti

Misure di Rischio

3Y Alpha	-	3Y Sharpe Ratio	0,66
3Y Beta	-	3Y Std Dev	6,96
3Y R-Squared	-	3Y Risk	-
3Y Info Ratio	-	5Y Risk	-
3Y Tracking Error	-	10Y Risk	-

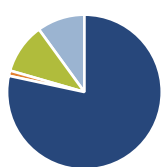
Rend. Cumulati %

Periodo	Fondo
3-Mesi	3,82
6-Mesi	3,57
1-Anno	3,87
3-Anni Ann.ti	6,81
5-Anni Ann.ti	4,21
10-Anni Ann.ti	-

Rendimenti aggiornati al 15/06/2026

Rendimenti

Periodo	Q1	Q2	Q3	Q4
Trimestrali %				
2026	-3,12	-	-	-
2025	-1,61	2,16	0,66	0,19
2024	3,09	1,72	4,41	2,00
2023	4,68	5,44	-1,18	6,29
2022	-3,36	-6,71	-4,42	0,81

Portafoglio 30/04/2026

Asset Allocation %

● Azioni	78,37
● Obbligazioni	1,10
● Liquidità	10,53
● Altro	10,01

Netta

	78,37
	1,10
	10,53
	10,01

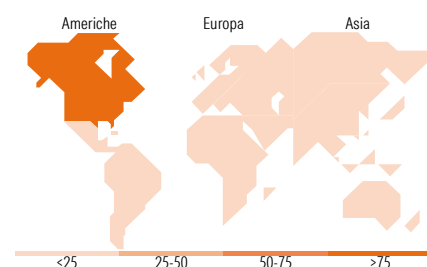
Style Box Azionaria

Mkt Cap %

Capitalizzazione	Fondo
Giant	46,28
Large	38,31
Medium	9,88
Small	3,33
Micro	2,18

Capitalizzazione media di mercato

Ave Mkt Cap USD	379.707,31
-----------------	------------


Titoli principali

Nome	Settore	%
Alphabet Inc Class A	📄	9,90
Amazon.com Inc	📄	8,89
NVIDIA Corp	📄	8,03
Microsoft Corp	📄	6,86
Apple Inc	📄	6,61
Meta Platforms Inc Class A	📄	4,07
Broadcom Inc	📄	3,14
Visa Inc Class A	📄	2,48
% Primi 10 Titoli sul Patrimonio		49,97
Numero Complessivo di Titoli Azionari		248
Numero Complessivo di Titoli Obbligazionari		3

Distribuzione Settoriale %

Settore	Fondo
Ciclico	28,75
Materie Prime	-
Beni di Consumo Ciclici	15,95
Finanza	11,48
Immobiliare	1,33
Sensibile	55,57
Telecomunicazioni	14,76
Energia	2,49
Beni Industriali	10,83
Tecnologia	27,49
Difensivo	15,68
Beni Difensivi	3,47
Salute	7,08
Servizi di Pubblica Utilità	5,12

Ripartizione Geografica %

Regione	Fondo
America	95,94
Stati Uniti	94,22
Canada	1,72
America Latina e Centrale	0,00
Europa	3,88
Regno Unito	1,59
Europa Occidentale - Euro	2,14
Europa Occidentale - Non Euro	0,09
Europa dell'Est	0,00
Africa	0,00
Medio Oriente	0,05
Asia	0,18
Giappone	0,00
Australasia	0,00
Asia - Paesi Sviluppati	0,00
Asia - Emergente	0,18

Anagrafica

Società di Gestione	Neuberger Berman Asset Management Ireland Limited	Patrimonio Classe (Mln)	17,45 GBP	Investimento Min. Ingresso	100.000.000 GBP
		(15/06/2026)		Investimento Min. Successivo	-
Telefono	-	Domicilio	IRLANDA	T.E.R.	1,11%
Web	-	Valuta del Fondo	GBP	Spese correnti	1,13%
Data di Partenza	08/09/2020	UCITS	Si	Commissione di incentivo	-
Nome del Gestore	-	Inc/Acc	Inc		
Data Inizio Gestione	27/02/2014	ISIN	IE00BMXNP376		
NAV (15/06/2026)	GBP 12,81				
Patrimonio Netto (Mln)	216,33 USD				

(30/04/2026)

[See disclosures for more details](#)

© 2026 Morningstar Italia. Tutti i diritti sono riservati. Le informazioni qui contenute: (1) sono proprietà di Morningstar, (2) non possono essere copiate, (3) non costituiscono consiglio di investimento; (4) sono fornite con scopi informativi; (5) sono ritenute attendibili da Morningstar che, pertanto, ne garantisce il maggior grado di accuratezza e completezza possibile, fatto salvo il caso in cui queste Le siano state fornite in modo errato e/o non completo dalle relative società prodotte; (6) sono estratte dai dati del fondo disponibili e riferiti a date temporali diverse. Morningstar non è responsabile per qualunque danno o perdita derivante da qualunque uso delle informazioni e chi visiona tali informazioni sarà responsabile dell'uso che andrà a farne. Non vi è naturalmente garanzia alcuna che i risultati del passato trovino un riscontro nel futuro.