

# Euromobiliare Digital Trends A

## Categoria Morningstar™

Bilanciati Altro

## Benchmark Morningstar

Not Categorized  
Usato nel Report

## Benchmark Dichiarato

Not Benchmarked

## Morningstar Rating™

Senza rating

### Obiettivo d'Investimento Dichiarato

Il Fondo adotta una politica di investimento fondata su una durata predefinita pari a circa 8 anni (giugno 2028) ed investe fino al 100% dell'attivo in strumenti finanziari azionari senza vincoli predeterminati relativi alla valuta di denominazione. Inoltre il Fondo investe fino al 100% in strumenti finanziari obbligazionari e/o del mercato monetario denominati in Euro emessi da emittenti sovrani e da società senza vincoli predeterminati relativamente alle aree geografiche e mercati di riferimento. L'investimento in OICVM è previsto fino al 50% dell'attivo (di cui massimo 30% dell'attivo in FIA aperti non riservati) le cui politiche di investimento sono compatibili con quella del Fondo, ivi inclusi gli OICVM istituiti o gestiti dalla SGR...

### Misure di Rischio

3Y Alpha	-	3Y Sharpe Ratio	0,74
3Y Beta	-	3Y Std Dev	16,31
3Y R-Squared	-	3Y Risk	-
3Y Info Ratio	-	5Y Risk	-
3Y Tracking Error	-	10Y Risk	-

### Rendimenti



### Rend. Cumulati %

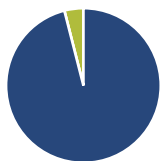
Periodo	Fondo
3-Mesi	14,25
6-Mesi	10,57
1-Anno	15,91
3-Anni Ann.ti	15,41
5-Anni Ann.ti	7,80
10-Anni Ann.ti	-

Rendimenti aggiornati al 21/05/2026

### Rendimenti

Periodo	Q1	Q2	Q3	Q4
2026	-9,68	-	-	-
2025	-11,89	9,79	4,40	-0,28
2024	12,07	5,21	-1,60	10,08
2023	8,96	6,74	-3,46	10,29
2022	-10,28	-14,84	0,88	-3,83

### Portafoglio 30/04/2026



#### Asset Allocation %

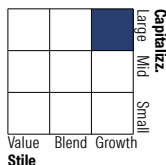
- Azioni
- Obbligazioni
- Liquidità
- Altro

#### Netta

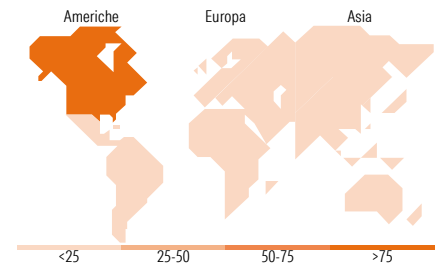
96,03  
0,00  
3,97  
0,00

### Morningstar Style Box®

#### Stile Azionario



#### Reddito Fisso



### Titoli principali

Nome	Settore	%
NVIDIA Corp		9,11
Apple Inc		8,62
Alphabet Inc Class C		8,34
Microsoft Corp		7,69
Broadcom Inc		5,68
Amazon.com Inc		4,21
Meta Platforms Inc Class A		3,34
ASML Holding NV		2,35
Taiwan Semiconductor...		2,16
Advanced Micro Devices Inc		1,76
% Primi 10 Titoli sul Patrimonio		53,25
Numero Complessivo di Titoli Azionari		87
Numero Complessivo di Titoli Obbligazionari		0

### Distribuzione Settoriale %

Settore	Fondo
Ciclico	13,75
Sensibile	82,96
Difensivo	3,29

### Fixed Income Sector Weightings %

Settore	Fondo
Governativo	0,00
Societario	0,00
Cartolarizzazioni	0,00
Enti Locali	0,00
Liquidità ed equivalenti	100,00
Derivati	0,00

### Ripartizione Geografica %

Regione	Fondo
<b>America</b>	<b>87,39</b>
Stati Uniti	86,28
Canada	0,56
America Latina e Centrale	0,56
<b>Europa</b>	<b>8,31</b>
Regno Unito	0,72
Europa Occidentale - Euro	7,60
Europa Occidentale - Non Euro	0,00
Europa dell'Est	0,00
Africa	0,00
Medio Oriente	0,00
<b>Asia</b>	<b>4,29</b>
Giappone	2,04
Australasia	0,00
Asia - Paesi Sviluppati	2,25
Asia - Emergente	0,00

### Anagrafica

Società di Gestione	Euromobiliare Asset Management SGR SpA	Patrimonio Classe (Mln)	85,89 EUR	Investimento Min. Ingresso	500 EUR
Telefono	0039 02620841	Domicilio	ITALIA	Investimento Min. Successivo	200 EUR
Web	www.eurosgri.it	Valuta del Fondo	EUR	T.E.R.	-
Data di Partenza	26/10/2020	UCITS	Si	Spese correnti	2,55%
Nome del Gestore	-	Inc/Acc	Acc	Commissione di incentivo	15,00%
Data Inizio Gestione	26/10/2020	ISIN	IT0005406084		
NAV (21/05/2026)	EUR 7,52				

See disclosures for more details

© 2026 Morningstar Italia. Tutti i diritti sono riservati. Le informazioni qui contenute: (1) sono proprietà di Morningstar, (2) non possono essere copiate, (3) non costituiscono consiglio di investimento; (4) sono fornite con scopi informativi; (5) sono ritenute attendibili da Morningstar che, pertanto, ne garantisce il maggior grado di accuratezza e completezza possibile, fatto salvo il caso in cui queste Le siano state fornite in modo errato e/o non completo dalle relative società produttrici; (6) sono estratte dai dati del fondo disponibili e riferiti a date temporali diverse. Morningstar non è responsabile per qualunque danno o perdita derivante da qualunque uso delle informazioni e chi visiona tali informazioni sarà responsabile dell'uso che andrà a farne. Non vi è naturalmente garanzia alcuna che i risultati del passato trovino un riscontro nel futuro.

# Euromobiliare Digital Trends A

Patrimonio Netto (Mln)

85,89 EUR

(30/04/2026)