

# CPR Invest - Global Disruptive Opportunities M2 EUR Acc

## Categoria Morningstar™

Azionari Internazionali Large Cap Growth

## Benchmark Morningstar

Morningstar Global Growth Target Market

Exposure NR USD

Usato nel Report

## Benchmark Dichiarato

MSCI World NR EUR

## Morningstar Rating™

★★★

### Obiettivo d'Investimento Dichiarato

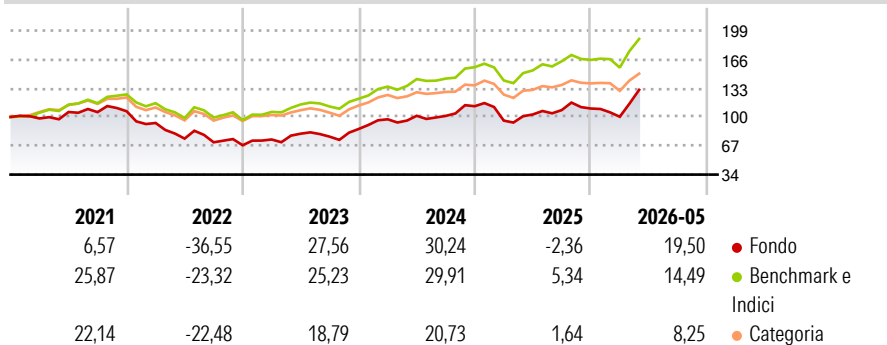
La strategia di investimento del Comparto si propone di selezionare titoli di Società ritenute "game changer", ossia società innovative che creano un nuovo mercato (nuovi prodotti, servizi, soluzioni, canali di distribuzione, ecc.) in grado di sfidare e superare i modelli economici esistenti. I titoli traggono vantaggio da modifiche strutturali legate a questa "disruption" (perturbazione), in tutti i Paesi, compresi i mercati emergenti. Perturbazione che potrebbe altresì verificarsi in tutti i settori economici, ad esempio, l'assistenza sanitaria, la e-economy, la tecnologia, il settore industriale, ambientale, finanziario e molti altri. Il Comparto utilizza un mix di approcci top-down e bottom-up.

### Misure di Rischio

3Y Alpha	-4,67	3Y Sharpe Ratio	0,80
3Y Beta	1,26	3Y Std Dev	20,27
3Y R-Squared	91,67	3Y Risk	Alto
3Y Info Ratio	-0,16	5Y Risk	Alto
3Y Tracking Error	7,26	10Y Risk	-

Basati su Morningstar Global Growth Target Market Exposure NR USD (dove applicabile)

### Rendimenti



### Rend. Cumulati %

	Fondo	Bmk	Cat
3-Mesi	24,38	18,40	14,59
6-Mesi	22,10	12,76	9,76
1-Anno	30,77	24,75	17,14
3-Anni Ann.ti	17,47	18,62	12,01
5-Anni Ann.ti	5,00	10,82	5,79
10-Anni Ann.ti	-	-	-

Rendimenti aggiornati al 18/06/2026

### Rendimenti

	Q1	Q2	Q3	Q4
2026	-8,60	-	-	-
2025	-14,67	7,28	4,90	1,67
2024	12,84	4,14	-0,17	11,02
2023	9,74	8,95	-4,24	11,41
2022	-12,64	-19,20	-5,62	-4,76

### Portafoglio 30/04/2026



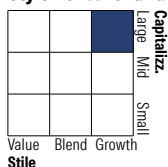
#### Asset Allocation %

- Azioni
- Obbligazioni
- Liquidità
- Altro

#### Netta

100,17  
0,00  
-0,17  
0,00

#### Style Box Azionaria

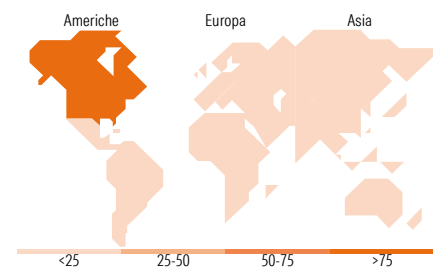


#### Mkt Cap %

	Fondo
Giant	50,80
Large	30,82
Medium	12,62
Small	5,77
Micro	0,00

#### Capitalizzazione media di mercato

Ave Mkt Cap EUR 265.636,16



### Titoli principali

Nome	Settore	%
NVIDIA Corp	ICT	6,11
Alphabet Inc Class A	ICT	5,44
Amazon.com Inc	ICT	5,43
Broadcom Inc	ICT	4,28
Taiwan Semiconductor...	ICT	3,92
Arista Networks Inc	ICT	2,98
Microsoft Corp	ICT	2,66
Schneider Electric SE	Energia	2,55
Eaton Corp PLC	Energia	2,49
Hitachi Ltd	ICT	2,48
% Primi 10 Titoli sul Patrimonio		38,35
Numero Complessivo di Titoli Azionari		67
Numero Complessivo di Titoli Obbligazionari		0

### Distribuzione Settoriale %

	Fondo
<b>Ciclico</b>	<b>14,68</b>
Materie Prime	-
Beni di Consumo Ciclici	11,33
Finanza	3,34
Immobiliare	0,01
<b>Sensibile</b>	<b>73,81</b>
Telecomunicazioni	6,61
Energia	-
Beni Industriali	11,43
Tecnologia	55,77
<b>Difensivo</b>	<b>11,51</b>
Beni Difensivi	-
Salute	9,05
Servizi di Pubblica Utilità	2,45

### Ripartizione Geografica %

	Fondo
<b>America</b>	<b>80,90</b>
Stati Uniti	78,31
Canada	1,68
America Latina e Centrale	0,91
<b>Europa</b>	<b>7,44</b>
Regno Unito	0,43
Europa Occidentale - Euro	7,00
Europa Occidentale - Non Euro	0,00
Europa dell'Est	0,00
Africa	0,00
Medio Oriente	0,00
<b>Asia</b>	<b>11,66</b>
Giappone	3,48
Australasia	0,00
Asia - Paesi Sviluppati	5,53
Asia - Emergente	2,65

### Anagrafica

Società di Gestione	CPR Asset Management	Patrimonio Classe (Mln)	0,61 EUR	Investimento Min. Ingresso	100.000 EUR
Telefono	-	(18/06/2026)	-	Investimento Min. Successivo	-
Web	www.cpr-am.fr	Domicilio	LUSSEMBURGO	T.E.R.	-
Data di Partenza	11/03/2020	Valuta del Fondo	EUR	Spese correnti	1,46%
Nome del Gestore	Wesley Lebeau	UCITS	Si	Commissione di incentivo	-
Data Inizio Gestione	22/12/2016	Inc/Acc	Acc		
NAV (18/06/2026)	EUR 213,39	ISIN	LU2125046297		

See disclosures for more details

© 2026 Morningstar Italia. Tutti i diritti sono riservati. Le informazioni qui contenute: (1) sono proprietà di Morningstar, (2) non possono essere copiate, (3) non costituiscono consiglio di investimento; (4) sono fornite con scopi informativi; (5) sono ritenute attendibili da Morningstar che, pertanto, ne garantisce il maggior grado di accuratezza e completezza possibile, fatto salvo il caso in cui queste Le siano state fornite in modo errato e/o non completo dalle relative società prodotte; (6) sono estratte dai dati del fondo disponibili e riferiti a date temporali diverse. Morningstar non è responsabile per qualunque danno o perdita derivante da qualunque uso delle informazioni e chi visiona tali informazioni sarà responsabile dell'uso che andrà a farne. Non vi è naturalmente garanzia alcuna che i risultati del passato trovino un riscontro nel futuro.

# CPR Invest - Global Disruptive Opportunities M2 EUR Acc

Patrimonio Netto (Mln) 2.643,77 EUR

(30/04/2026)