

BNY Mellon Global Leaders Fund EUR E Acc

Categoria Morningstar™

Azionari Internazionali Large Cap Growth

Benchmark Morningstar

Morningstar Global Growth Target Market

Exposure NR USD

Usato nel Report

Benchmark Dichiarato

MSCI World NR USD

Morningstar Rating™

★★★

Obiettivo d'Investimento Dichiarato

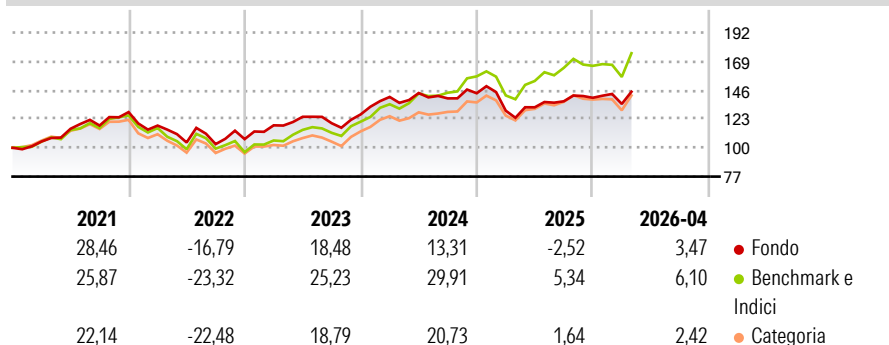
The Sub-Fund aims to achieve long-term capital growth. The Sub-Fund will aim to achieve its objective through investing primarily (meaning at least three quarters of the Sub-Fund's Net Asset Value) in a portfolio of equity and equity-related securities issued by large-capitalisation companies located worldwide whilst taking environmental, social and governance (ESG) factors into account. Equity and equity-related securities may include common and preferred shares, convertible preference shares, American depository receipts (ADRs), global depository receipts (GDRs), and, for the purpose detailed below only, warrants and stock purchase rights.

Misure di Rischio

3Y Alpha	-7,93	3Y Sharpe Ratio	0,37
3Y Beta	0,84	3Y Std Dev	12,89
3Y R-Squared	87,84	3Y Risk	-Med
3Y Info Ratio	-2,14	5Y Risk	Med
3Y Tracking Error	5,46	10Y Risk	-

Basati su Morningstar Global Growth Target Market Exposure NR USD (dove applicabile)

Rendimenti

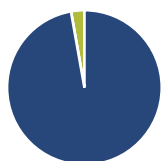


Rend. Cumulati %	Fondo	Bmk	Cat
3-Mesi	1,73	9,98	5,39
6-Mesi	4,82	12,27	6,21
1-Anno	6,13	19,34	9,06
3-Anni Ann.ti	5,90	18,40	10,89
5-Anni Ann.ti	6,35	11,87	6,08
10-Anni Ann.ti	-	-	-

Rendimenti aggiornati al 18/05/2026

Rendimenti Trimestrali %	Q1	Q2	Q3	Q4
2026	-3,51	-	-	-
2025	-9,67	2,06	3,62	2,04
2024	11,00	2,21	-2,98	2,94
2023	10,32	5,78	-4,13	5,90
2022	-8,37	-11,44	-1,27	3,87

Portafoglio 31/03/2026



Asset Allocation %

- Azioni
- Obbligazioni
- Liquidità
- Altro

Netta

Azioni	97,21
Obbligazioni	0,00
Liquidità	2,79
Altro	0,00

Style Box Azionaria

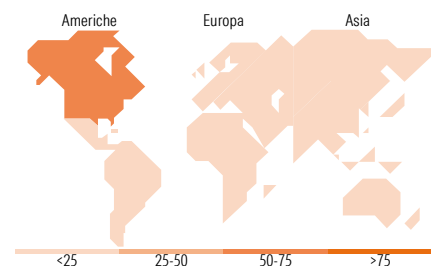


Mkt Cap %

Fondo	Value	Blend	Growth
Giant	42,94		
Large	28,36		
Medium	28,70		
Small	0,00		
Micro	0,00		

Capitalizzazione media di mercato

Ave Mkt Cap GBP	130.351,68
-----------------	------------



Titoli principali

Nome	Settore	%
ASML Holding NV	Microelettronica	7,38
AIA Group Ltd	Assicurazione	6,51
Taiwan Semiconductor...	Microelettronica	5,67
Microsoft Corp	Software	5,51
Amazon.com Inc	Commercio elettronico	5,40
Texas Instruments Inc	Microelettronica	4,67
Mastercard Inc Class A	Finanza	4,50
Edwards Lifesciences Corp	Sanità	4,36
Ferguson Enterprises Inc	Macchine utensili	4,21
Keyence Corp	Macchine utensili	4,16
% Primi 10 Titoli sul Patrimonio		52,36
Numero Complessivo di Titoli Azionari		25
Numero Complessivo di Titoli Obbligazionari		0

Distribuzione Settoriale %

Fondo	%
Ciclico	26,92
Materie Prime	-
Beni di Consumo Ciclici	15,59
Finanza	11,33
Immobiliare	-
Sensibile	54,37
Telecomunicazioni	-
Energia	3,53
Beni Industriali	13,03
Tecnologia	37,81
Difensivo	18,71
Beni Difensivi	-
Salute	18,71
Servizi di Pubblica Utilità	-

Ripartizione Geografica %

Fondo	%
America	72,91
Stati Uniti	72,91
Canada	0,00
America Latina e Centrale	0,00
Europa	10,30
Regno Unito	0,00
Europa Occidentale - Euro	7,59
Europa Occidentale - Non Euro	2,70
Europa dell'Est	0,00
Africa	0,00
Medio Oriente	0,00
Asia	16,80
Giappone	4,27
Australasia	0,00
Asia - Paesi Sviluppati	12,52
Asia - Emergente	0,00

Anagrafica

Società di Gestione	BNY Mellon Fund Management (Lux) S.A.	Patrimonio Classe (Mln)	1,59 EUR	Investimento Min. Ingresso	-
Telefono	-	(18/05/2026)		Investimento Min. Successivo	-
Web	http://www.bnymellonam.com	Domicilio	IRLANDA	T.E.R.	0,59%
Data di Partenza	25/09/2020	Valuta del Fondo	EUR	Spese correnti	0,59%
Nome del Gestore	Jane Henderson	UCITS	Si	Commissione di incentivo	-
		Inc/Acc	Acc		
		ISIN	IE00BYQQNY46		

BNY Mellon Global Leaders Fund EUR E Acc

	Maxim Skorniakov
	Roy Leckie
	Fraser Fox
Data Inizio Gestione	07/12/2016
NAV ^(18/05/2026)	EUR 1,61
Patrimonio Netto (Mln)	181,73 GBP
^(31/03/2026)	