

UBS MSCI USA SF Index Fund hCHF Ukdīs

Categoria Morningstar™

Azionari Altri Settori

Benchmark Morningstar

Not Categorized
Usato nel Report

Benchmark Dichiarato

MSCI USA NR USD

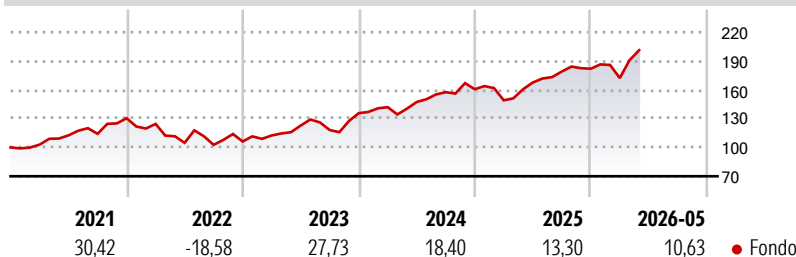
Morningstar Rating™

Senza rating

Obiettivo d'Investimento Dichiarato

The investment objective of the Fund is to deliver the net total return of the Reference Index (being the MSCI USA Index Net Total Return).

Rendimenti



Misure di Rischio

3Y Alpha	-	3Y Sharpe Ratio	1,10
3Y Beta	-	3Y Std Dev	15,26
3Y R-Squared	-	3Y Risk	-
3Y Info Ratio	-	5Y Risk	-
3Y Tracking Error	-	10Y Risk	-

Rend. Cumulati %

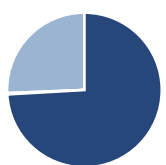
Periodo	Fondo
3-Mesi	5,50
6-Mesi	5,82
1-Anno	19,87
3-Anni Ann.ti	17,54
5-Anni Ann.ti	11,69
10-Anni Ann.ti	-

Rendimenti aggiornati al 11/06/2026

Rendimenti

Periodo	Q1	Q2	Q3	Q4
Trimestrali %				
2026	-5,34	-	-	-
2025	-7,18	12,46	6,77	1,66
2024	4,63	3,81	6,92	1,95
2023	5,89	9,21	-3,76	14,77
2022	-4,55	-15,81	-2,05	3,44

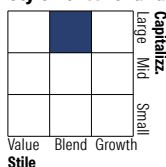
Portafoglio 31/10/2025



Asset Allocation %

Azioni	74,10
Obbligazioni	0,00
Liquidità	0,27
Altro	25,64

Style Box Azionaria

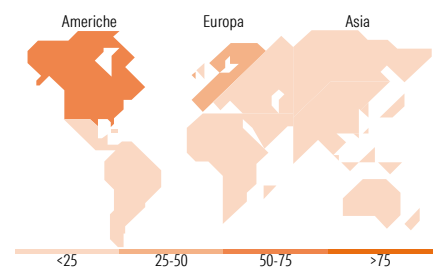


Mkt Cap %

Market Cap	Fondo
Giant	60,65
Large	32,44
Medium	6,64
Small	0,27
Micro	0,00

Capitalizzazione media di mercato

Ave Mkt Cap USD	365.963,49
-----------------	------------



Titoli principali

Nome	Settore	%
Mssfudtr1 Trs Usd R F...	-	46,52
Mssfudtr2 Trs Usd R V...	-	46,10
Mssfetr2 Trs Eur R V...	-	41,35
Mssfetr1 Trs Eur R F...	-	36,07
Mssfctr2 Trs Chf R V...	-	12,47
Mssfctr1 Trs Chf R F...	-	10,10
NVIDIA Corp	☑	6,83
Microsoft Corp	☑	5,47
Msfusdr1 Trs Usd R F...	-	5,31
Msfusdr2 Trs Usd R V...	-	5,26
% Primi 10 Titoli sul Patrimonio		215,48
Numero Complessivo di Titoli Azionari		192
Numero Complessivo di Titoli Obbligazionari		0

Distribuzione Settoriale %

Settore	Fondo
Ciclico	25,60
Materie Prime	1,38
Beni di Consumo Ciclici	11,08
Finanza	12,96
Immobiliare	0,17
Sensibile	58,65
Telecomunicazioni	10,99
Energia	2,08
Beni Industriali	13,28
Tecnologia	32,30
Difensivo	15,75
Beni Difensivi	4,26
Salute	7,72
Servizi di Pubblica Utilità	3,77

Ripartizione Geografica %

Regione	Fondo
America	63,49
Stati Uniti	63,01
Canada	0,00
America Latina e Centrale	0,48
Europa	36,19
Regno Unito	0,00
Europa Occidentale - Euro	21,48
Europa Occidentale - Non Euro	14,42
Europa dell'Est	0,00
Africa	0,00
Medio Oriente	0,29
Asia	0,32
Giappone	0,00
Australasia	0,00
Asia - Paesi Sviluppati	0,00
Asia - Emergente	0,32

Anagrafica

Società di Gestione	UBS Asset Management (Europe) S.A.	Patrimonio Classe (Mln)	3,24 CHF	Investimento Min. Ingresso	10.000.000 CHF
Telefono	+352 4 36 16 11	Domicilio	IRLANDA	Investimento Min. Successivo	-
Web	www.credit-suisse.com	Valuta del Fondo	CHF	T.E.R.	0,12%
Data di Partenza	16/10/2020	UCITS	Si	Spese correnti	0,12%
Nome del Gestore	-	Inc/Acc	Inc	Commissione di incentivo	0,00%
Data Inizio Gestione	09/10/2020	ISIN	IE00BMBX8V80		
NAV (11/06/2026)	CHF 169,40				
Patrimonio Netto (Mln)	3.403,75 USD				

(31/10/2025)

See disclosures for more details

© 2026 Morningstar Italia. Tutti i diritti sono riservati. Le informazioni qui contenute: (1) sono proprietà di Morningstar, (2) non possono essere copiate, (3) non costituiscono consiglio di investimento; (4) sono fornite con scopi informativi; (5) sono ritenute attendibili da Morningstar che, pertanto, ne garantisce il maggior grado di accuratezza e completezza possibile, fatto salvo il caso in cui queste Le siano state fornite in modo errato e/o non completo dalle relative società prodotte; (6) sono estratte dai dati del fondo disponibili e riferiti a date temporali diverse. Morningstar non è responsabile per qualunque danno o perdita derivante da qualunque uso delle informazioni e chi visiona tali informazioni sarà responsabile dell'uso che andrà a farne. Non vi è naturalmente garanzia alcuna che i risultati del passato trovino un riscontro nel futuro.