

Morgan Stanley Investment Funds - Emerging Leaders Equity Fund Emerging Leaders

Categoria Morningstar™
Eq. ZH3 (BRL)

Benchmark Morningstar

Not Categorized
Usato nel Report

Benchmark Dichiarato

MSCI EM NR USD

Morningstar Rating™

Senza rating

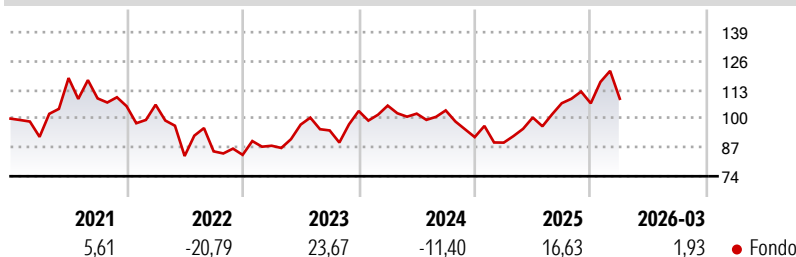
Obiettivo d'Investimento Dichiarato

Obiettivo - Crescita a lungo termine del Suo investimento
Investimenti principali - Quote societarie - Almeno il 70% degli investimenti del fondo
Politica d'investimento - Il fondo investirà prevalentemente in un numero relativamente ridotto di società aventi sede o che svolgono una parte significativa delle loro attività in paesi emergenti e mercati di frontiera.

Misure di Rischio

3Y Alpha	-	3Y Sharpe Ratio	0,34
3Y Beta	-	3Y Std Dev	16,84
3Y R-Squared	-	3Y Risk	-
3Y Info Ratio	-	5Y Risk	-
3Y Tracking Error	-	10Y Risk	-

Rendimenti



Rend. Cumulati %

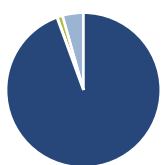
Periodo	Fondo
3-Mesi	2,02
6-Mesi	4,81
1-Anno	22,43
3-Anni Ann.ti	8,30
5-Anni Ann.ti	3,05
10-Anni Ann.ti	-

Rendimenti aggiornati al 02/04/2026

Rendimenti

Periodo	Q1	Q2	Q3	Q4
2026	1,93	-	-	-
2025	-2,71	12,71	6,40	-0,04
2024	2,35	-3,43	1,42	-11,61
2023	4,92	10,87	-2,71	9,28
2022	0,63	-21,78	2,52	-1,85

Portafoglio 28/02/2026



Asset Allocation %

- Azioni
- Obbligazioni
- Liquidità
- Altro

Netta

103,51
0,04
1,26
-4,81

Style Box Azionaria

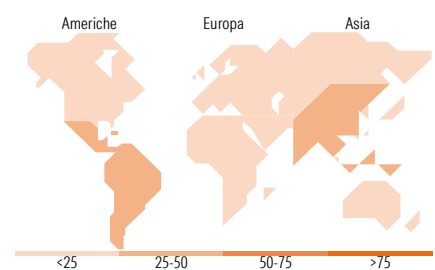


Mkt Cap %

Capitalizzazione	Fondo
Giant	54,83
Large	39,74
Medium	4,82
Small	0,62
Micro	0,00

Capitalizzazione media di mercato

Ave Mkt Cap USD 51.780,17



Titoli principali

Nome	Settore	%
Taiwan Semiconductor...		11,25
Localiza Rent A Car SA		8,20
Grupo Financiero Banorte SAB...		5,01
XP Inc Class A		4,76
Nu Holdings Ltd Ordinary...		4,65
Petroleo Brasileiro SA...		4,45
Banco BTG Pactual S.A. Units...		4,26
Sea Ltd ADR		3,82
Tencent Holdings Ltd		3,67
KEI Industries Ltd		3,64
% Primi 10 Titoli sul Patrimonio		53,71
Numero Complessivo di Titoli Azionari		35
Numero Complessivo di Titoli Obbligazionari		0

Distribuzione Settoriale %

Settore	Fondo
Ciclico	45,60
Materie Prime	3,29
Beni di Consumo Ciclici	15,69
Finanza	26,61
Immobiliare	-
Sensibile	41,64
Telecomunicazioni	6,89
Energia	4,30
Beni Industriali	13,45
Tecnologia	17,00
Difensivo	12,76
Beni Difensivi	3,42
Salute	8,17
Servizi di Pubblica Utilità	1,17

Ripartizione Geografica %

Regione	Fondo
America	41,43
Stati Uniti	0,00
Canada	0,00
America Latina e Centrale	41,43
Europa	0,57
Regno Unito	0,00
Europa Occidentale - Euro	0,57
Europa Occidentale - Non Euro	0,00
Europa dell'Est	0,00
Africa	0,00
Medio Oriente	0,00
Asia	58,00
Giappone	0,00
Australasia	0,00
Asia - Paesi Sviluppati	23,27
Asia - Emergente	34,73

Anagrafica

Società di Gestione	MSIM Fund Management (Ireland) Limited	Patrimonio Classe (Mln)	1,82 USD	Investimento Min. Ingresso	-
Telefono	-	Domicilio	LUSSEMBURGO	Investimento Min. Successivo	-
Web	www.morganstanley.com/im	Valuta del Fondo	USD	T.E.R.	0,93%
Data di Partenza	30/09/2020	UCITS	Si	Spese correnti	0,94%
Nome del Gestore	Vishal Gupta	Inc/Acc	Acc	Commissione di incentivo	-
Data Inizio Gestione	30/11/2015	ISIN	LU2238024199		
NAV (02/04/2026)	USD 35,38				
Patrimonio Netto (Mln)	576,69 USD				

(28/02/2026)