

# BNP PARIBAS EASY - ECPI Global ESG Blue Economy Track Classic Cap

## Categoria Morningstar™

Azionari Altri Settori

## Benchmark Morningstar

Not Categorized  
Usato nel Report

## Benchmark Dichiarato

ECPI Global ESG Blue Economy NR EUR

## Morningstar Rating™

Senza rating

### Obiettivo d'Investimento Dichiarato

The investment objective of the sub-fund is to replicate the performance of the ECPI Global ESG Blue Economy (NR) Index\* (Bloomberg: GALPHBEN Index), including fluctuations, and to maintain the Tracking Error between the sub-fund and the index below 1%. For that purpose, the manager of the sub-fund's portfolio will be able to switch between the two index replication methods described below, to ensure optimum management of the sub-fund. The sub-fund will not invest more than 10% of its net assets in shares or units issued by UCITS or other UCIs.

### Misure di Rischio

3Y Alpha	-	3Y Sharpe Ratio	0,60
3Y Beta	-	3Y Std Dev	10,23
3Y R-Squared	-	3Y Risk	-
3Y Info Ratio	-	5Y Risk	-
3Y Tracking Error	-	10Y Risk	-

### Rendimenti



### Rend. Cumulati %


Periodo	Fondo
3-Mesi	9,02
6-Mesi	11,64
1-Anno	12,21
3-Anni Ann.ti	8,55
5-Anni Ann.ti	6,81
10-Anni Ann.ti	-

Rendimenti aggiornati al 17/03/2026

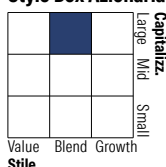
### Rendimenti

Periodo	Q1	Q2	Q3	Q4
Trimestrali %				
2026	-	-	-	-
2025	-2,98	-0,65	1,93	3,53
2024	6,96	2,88	4,09	-3,98
2023	6,30	-1,91	-2,52	7,17
2022	-1,02	-7,41	-7,06	5,12

### Portafoglio 12/03/2026



### Style Box Azionaria

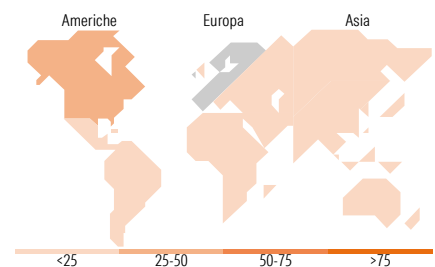


### Mkt Cap %

Capitalizzazione	Fondo
Giant	8,65
Large	50,34
Medium	27,16
Small	13,85
Micro	0,00

### Capitalizzazione media di mercato

Ave Mkt Cap EUR	Fondo
22.475,8	2



### Titoli principali

Nome	Settore	%
Darling Ingredients Inc	Alimentari	2,82
Orient Overseas...	Industria	2,40
Nissui Corp	Industria	2,35
Siemens Energy AG Ordinary...	Energia	2,32
Prysmian SpA	Industria	2,31
National Grid PLC	Energia	2,27
E.ON SE	Energia	2,24
Orsted AS	Energia	2,24
Engie SA	Energia	2,24
Garmin Ltd	Industria	2,20
% Primi 10 Titoli sul Patrimonio		23,40
Numero Complessivo di Titoli Azionari		50
Numero Complessivo di Titoli Obbligazionari		0

### Distribuzione Settoriale %

Settore	Fondo
<b>Ciclico</b>	<b>13,07</b>
Materie Prime	5,77
Beni di Consumo Ciclici	5,09
Finanza	-
Immobiliare	2,20
<b>Sensibile</b>	<b>51,15</b>
Telecomunicazioni	-
Energia	-
Beni Industriali	45,14
Tecnologia	6,01
<b>Difensivo</b>	<b>35,78</b>
Beni Difensivi	14,70
Salute	3,72
Servizi di Pubblica Utilità	17,35

### Ripartizione Geografica %

Geografia	Fondo
<b>America</b>	<b>31,68</b>
Stati Uniti	29,70
Canada	1,98
America Latina e Centrale	0,00
<b>Europa</b>	<b>55,26</b>
Regno Unito	5,44
Europa Occidentale - Euro	26,38
Europa Occidentale - Non Euro	23,44
Europa dell'Est	0,00
Africa	0,00
Medio Oriente	0,00
<b>Asia</b>	<b>13,06</b>
Giappone	6,65
Australasia	2,02
Asia - Paesi Sviluppati	1,99
Asia - Emergente	2,40

### Anagrafica

Società di Gestione	BNP Paribas Asset Management Luxembourg	Patrimonio Classe (Mln)	0,20 EUR	Investimento Min. Ingresso	-
Telefono	+352 2646 3017	Domicilio	LUSSEMBURGO	Investimento Min. Successivo	-
Web	www.bnpparibas-am.com	Valuta del Fondo	EUR	T.E.R.	-
Data di Partenza	14/09/2020	UCITS	Si	Spese correnti	1,05%
Nome del Gestore	Alexandre Zamora	Inc/Acc	Acc	Commissione di incentivo	-
Data Inizio Gestione	14/09/2020	ISIN	LU2194447459		
NAV (17/03/2026)	EUR 172,54				
Patrimonio Netto (Mln)	100,09 EUR				

(12/03/2026)