

# BNP PARIBAS EASY - ECPI Global ESG Blue Economy Track Privilege Cap

## Categoria Morningstar™

Azionari Altri Settori

## Benchmark Morningstar

Not Categorized  
Usato nel Report

## Benchmark Dichiarato

ECPI Global ESG Blue Economy NR EUR

## Morningstar Rating™

Senza rating

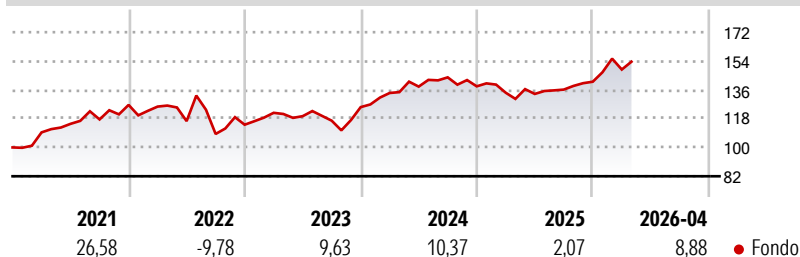
### Obiettivo d'Investimento Dichiarato

The investment objective of the sub-fund is to replicate the performance of the ECPI Global ESG Blue Economy (NR) Index\* (Bloomberg: GALPHBEN Index), including fluctuations, and to maintain the Tracking Error between the sub-fund and the index below 1%. For that purpose, the manager of the sub-fund's portfolio will be able to switch between the two index replication methods described below, to ensure optimum management of the sub-fund. The sub-fund will not invest more than 10% of its net assets in shares or units issued by UCITS or other UCIs.

### Misure di Rischio

3Y Alpha	-	3Y Sharpe Ratio	0,53
3Y Beta	-	3Y Std Dev	10,68
3Y R-Squared	-	3Y Risk	-
3Y Info Ratio	-	5Y Risk	-
3Y Tracking Error	-	10Y Risk	-

### Rendimenti



### Rend. Cumulati %

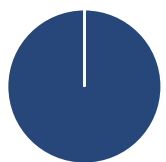
Periodo	Fondo
3-Mesi	-0,73
6-Mesi	12,12
1-Anno	11,16
3-Anni Ann.ti	8,01
5-Anni Ann.ti	6,50
10-Anni Ann.ti	-

Rendimenti aggiornati al 21/05/2026

### Rendimenti Trimestrali %

Periodo	Q1	Q2	Q3	Q4
2026	5,40	-	-	-
2025	-2,90	-0,57	2,02	3,62
2024	7,06	2,97	4,18	-3,89
2023	6,50	-1,73	-2,34	7,26
2022	-0,83	-7,24	-6,88	5,32

### Portafoglio 19/05/2026



### Asset Allocation %

Asset Class	Netta
Azioni	100,00
Obbligazioni	0,00
Liquidità	0,00
Altro	0,00

### Style Box Azionaria

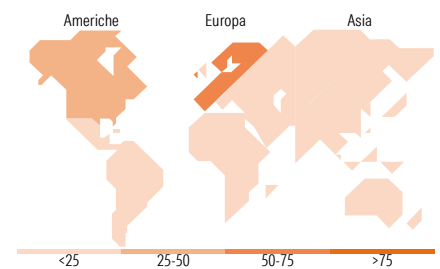


### Mkt Cap %

Capitalizzazione	Fondo
Giant	11,34
Large	46,32
Medium	29,63
Small	12,70
Micro	0,00

### Capitalizzazione media di mercato

Metrica	Fondo
Ave Mkt Cap EUR	21.806,66



### Titoli principali

Nome	Settore	%
Prysmian SpA	Industria	3,20
Darling Ingredients Inc	Alimentari	3,00
Applied Materials Inc	Tecnologia	2,61
Siemens Energy AG Ordinary...	Energia	2,56
Orsted AS	Energia	2,52
CK Hutchison Holdings Ltd	Industria	2,39
Nissui Corp	Industria	2,37
Pharma Mar SA	Farmaceutici	2,27
Engie SA	Energia	2,22
Veolia Environnement SA	Industria	2,21
% Primi 10 Titoli sul Patrimonio		25,37
Numero Complessivo di Titoli Azionari		50
Numero Complessivo di Titoli Obbligazionari		0

### Distribuzione Settoriale %

Settore	Fondo
<b>Ciclico</b>	<b>12,97</b>
Materie Prime	5,63
Beni di Consumo Ciclici	5,30
Finanza	-
Immobiliare	2,04
<b>Sensibile</b>	<b>51,69</b>
Telecomunicazioni	-
Energia	-
Beni Industriali	45,10
Tecnologia	6,59
<b>Difensivo</b>	<b>35,34</b>
Beni Difensivi	14,64
Salute	3,52
Servizi di Pubblica Utilità	17,19

### Ripartizione Geografica %

Regione	Fondo
<b>America</b>	<b>30,37</b>
Stati Uniti	28,51
Canada	1,86
America Latina e Centrale	0,00
<b>Europa</b>	<b>57,09</b>
Regno Unito	5,34
Europa Occidentale - Euro	28,29
Europa Occidentale - Non Euro	23,46
Europa dell'Est	0,00
Africa	0,00
Medio Oriente	0,00
<b>Asia</b>	<b>12,54</b>
Giappone	6,42
Australasia	1,57
Asia - Paesi Sviluppatisi	2,39
Asia - Emergente	2,16

### Anagrafica

Società di Gestione	BNP Paribas Asset Management Luxembourg	Patrimonio Classe (Mln)	1,01 EUR	Investimento Min. Ingresso	100.000 EUR
Telefono	+352 2646 3017	Domicilio	LUSSEMBURGO	Investimento Min. Successivo	-
Web	www.bnpparibas-am.com	Valuta del Fondo	EUR	T.E.R.	-
Data di Partenza	14/09/2020	UCITS	Si	Spese correnti	0,30%
Nome del Gestore	Alexandre Zamora	Inc/Acc	Acc	Commissione di incentivo	-
Data Inizio Gestione	14/09/2020	ISIN	LU2194447533		
NAV (21/05/2026)	EUR 178,75				
Patrimonio Netto (Mln)	100,51 EUR				

(19/05/2026)

See disclosures for more details

© 2026 Morningstar Italia. Tutti i diritti sono riservati. Le informazioni qui contenute: (1) sono proprietà di Morningstar, (2) non possono essere copiate, (3) non costituiscono consiglio di investimento; (4) sono fornite con scopi informativi; (5) sono ritenute attendibili da Morningstar che, pertanto, ne garantisce il maggior grado di accuratezza e completezza possibile, fatto salvo il caso in cui queste Le siano state fornite in modo errato e/o non completo dalle relative società prodotte; (6) sono estratte dai dati del fondo disponibili e riferiti a date temporali diverse. Morningstar non è responsabile per qualunque danno o perdita derivante da qualunque uso delle informazioni e chi visiona tali informazioni sarà responsabile dell'uso che andrà a farne. Non vi è naturalmente garanzia alcuna che i risultati del passato trovino un riscontro nel futuro.