

# BNP PARIBAS EASY - ECPI Global ESG Blue Economy Track I Cap

## Categoria Morningstar™

Azionari Altri Settori

## Benchmark Morningstar

Not Categorized  
Usato nel Report

## Benchmark Dichiarato

ECPI Global ESG Blue Economy NR EUR

## Morningstar Rating™

Senza rating

### Obiettivo d'Investimento Dichiarato

The investment objective of the sub-fund is to replicate the performance of the ECPI Global ESG Blue Economy (NR) Index\* (Bloomberg: GALPHBEN Index), including fluctuations, and to maintain the Tracking Error between the sub-fund and the index below 1%. For that purpose, the manager of the sub-fund's portfolio will be able to switch between the two index replication methods described below, to ensure optimum management of the sub-fund. The sub-fund will not invest more than 10% of its net assets in shares or units issued by UCITS or other UCIs.

### Misure di Rischio

3Y Alpha	-	3Y Sharpe Ratio	0,30
3Y Beta	-	3Y Std Dev	9,97
3Y R-Squared	-	3Y Risk	-
3Y Info Ratio	-	5Y Risk	-
3Y Tracking Error	-	10Y Risk	-

### Rendimenti



### Rend. Cumulati %


	Fondo
3-Mesi	2,47
6-Mesi	2,85
1-Anno	-2,00
3-Anni Ann.ti	5,68
5-Anni Ann.ti	7,98
10-Anni Ann.ti	-

Rendimenti aggiornati al 05/12/2025

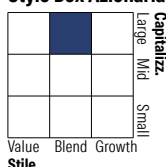
### Rendimenti

	Q1	Q2	Q3	Q4
<b>Trimestrali %</b>				
2026	-	-	-	-
2025	-2,92	-0,58	1,99	-
2024	7,05	2,96	4,12	-3,91
2023	6,50	-1,73	-2,34	7,26
2022	-0,83	-7,24	-6,88	5,32

### Portafoglio 19/05/2026



### Style Box Azionaria

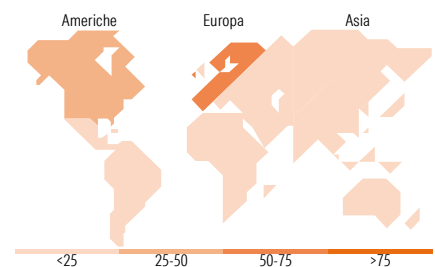


### Mkt Cap %

	Fondo
Giant	11,34
Large	46,32
Medium	29,63
Small	12,70
Micro	0,00

### Capitalizzazione media di mercato

	Fondo
Ave Mkt Cap EUR	21.806,6
	6



### Titoli principali

Nome	Settore	%
Prismian SpA	🔧	3,20
Darling Ingredients Inc	🍷	3,00
Applied Materials Inc	🏭	2,61
Siemens Energy AG Ordinary...	⚙️	2,56
Orsted AS	🏠	2,52
CK Hutchison Holdings Ltd	🔧	2,39
Nissui Corp	🍷	2,37
Pharma Mar SA	🏠	2,27
Engie SA	🏠	2,22
Veolia Environnement SA	🔧	2,21
% Primi 10 Titoli sul Patrimonio		25,37
Numero Complessivo di Titoli Azionari		50
Numero Complessivo di Titoli Obbligazionari		0

### Distribuzione Settoriale %

	Fondo
<b>Ciclico</b>	<b>12,97</b>
🏭 Materie Prime	5,63
🍷 Beni di Consumo Ciclici	5,30
🏠 Finanza	-
🏠 Immobiliare	2,04
<b>Sensibile</b>	<b>51,69</b>
📞 Telecomunicazioni	-
⚡ Energia	-
🏭 Beni Industriali	45,10
📄 Tecnologia	6,59
<b>Difensivo</b>	<b>35,34</b>
🏠 Beni Difensivi	14,64
🏠 Salute	3,52
🏠 Servizi di Pubblica Utilità	17,19

### Ripartizione Geografica %

	Fondo
<b>America</b>	<b>30,37</b>
Stati Uniti	28,51
Canada	1,86
America Latina e Centrale	0,00
<b>Europa</b>	<b>57,09</b>
Regno Unito	5,34
Europa Occidentale - Euro	28,29
Europa Occidentale - Non Euro	23,46
Europa dell'Est	0,00
Africa	0,00
Medio Oriente	0,00
<b>Asia</b>	<b>12,54</b>
Giappone	6,42
Australasia	1,57
Asia - Paesi Sviluppatisi	2,39
Asia - Emergente	2,16

### Anagrafica

Società di Gestione	BNP Paribas Asset Management Luxembourg	Patrimonio Classe (Mln)	0,00 EUR	Investimento Min. Ingresso	250.000 EUR
Telefono	+352 2646 3017	Domicilio	LUSSEMBURGO	Investimento Min. Successivo	-
Web	www.bnpparibas-am.com	Valuta del Fondo	EUR	T.E.R.	-
Data di Partenza	14/09/2020	UCITS	Si	Spese correnti	0,31%
Nome del Gestore	Alexandre Zamora	Inc/Acc	Acc	Commissione di incentivo	-
Data Inizio Gestione	14/09/2020	ISIN	LU2194447616		
NAV (05/12/2025)	EUR 163,09				
Patrimonio Netto (Mln)	100,51 EUR				

(19/05/2026)

[See disclosures for more details](#)

© 2026 Morningstar Italia. Tutti i diritti sono riservati. Le informazioni qui contenute: (1) sono proprietà di Morningstar, (2) non possono essere copiate, (3) non costituiscono consiglio di investimento; (4) sono fornite con scopi informativi; (5) sono ritenute attendibili da Morningstar che, pertanto, ne garantisce il maggior grado di accuratezza e completezza possibile, fatto salvo il caso in cui queste Le siano state fornite in modo errato e/o non completo dalle relative società prodotte; (6) sono estratte dai dati del fondo disponibili e riferiti a date temporali diverse. Morningstar non è responsabile per qualunque danno o perdita derivante da qualunque uso delle informazioni e chi visiona tali informazioni sarà responsabile dell'uso che andrà a farne. Non vi è naturalmente garanzia alcuna che i risultati del passato trovino un riscontro nel futuro.