

# PineBridge Global Funds - USD High Yield Bond Fund X USD Acc

**Categoria Morningstar™**

Obbligazionari High Yield USD

**Benchmark Morningstar**

Morningstar US High-Yield Bond TR USD

Usato nel Report

**Benchmark Dichiarato**

Bloomberg US HY 2% Issuer Cap TR USD

**Morningstar Rating™**

★★★

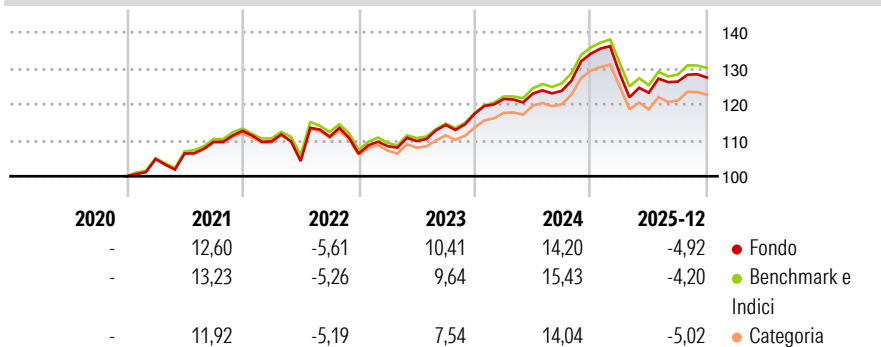
**Obiettivo d'Investimento Dichiarato**

The Sub-Fund seeks to maximize total return consisting of current income and capital appreciation by primarily investing in USD-denominated high yield debt securities. To achieve the Sub-Fund's investment objective, the Sub-Fund will invest primarily in USD-denominated non-investment grade debt securities, including fixed or floating rate bonds, that are issued by governments, supranational entities, public or private companies domiciled in, or whose principal operations are in developed markets.

**Misure di Rischio**


3Y Alpha	-0,65	3Y Sharpe Ratio	0,49
3Y Beta	1,06	3Y Std Dev	6,83
3Y R-Squared	97,17	3Y Risk	+Med
3Y Info Ratio	-0,46	5Y Risk	+Med
3Y Tracking Error	0,91	10Y Risk	-

Basati su Morningstar US High-Yield Bond TR USD (dove applicabile)

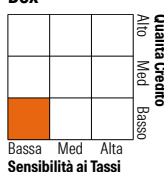
**Rendimenti**


Rend. Cumulati %	Fondo	Bmk	Cat	Rendimenti Trimestrali %	Q1	Q2	Q3	Q4
3-Mesi	-0,85	-0,85	-0,94	2026	-	-	-	-
6-Mesi	-0,09	0,31	-0,05	2025	-4,12	-4,13	2,50	0,91
1-Anno	-6,40	-5,83	-6,52	2024	3,49	1,22	0,64	8,32
3-Anni Ann.ti	5,07	5,42	4,23	2023	1,93	1,31	4,10	2,70
5-Anni Ann.ti	4,65	4,96	4,15	2022	-2,60	-4,99	6,50	-4,23
10-Anni Ann.ti	-	-	-					

Rendimenti aggiornati al 29/01/2026

**Portafoglio 31/12/2025**

**Fixed Income Style**

Box™


**Fixed Income Sector Weightings %**

	Fondo
Governativo	0,00
Societario	95,23
Cartolarizzazioni	0,00
Enti Locali	0,00
Liquidità ed equivalenti	4,77
Derivati	0,00
<b>Coupon Range %</b>	<b>Fondo</b>
0 coupon	0,02
Da 0 a 4 cedole	7,10
Da 4 a 6 cedole	21,84
Da 6 a 8 cedole	50,26
Da 8 a 10 cedole	17,47
Da 10 a 12 cedole	1,15
Oltre 12 cedole	2,16

Credit Quality %	Fond	Credit Quality %	Fond
AAA	3,00	BBB	1,50
AA	0,00	BB	46,10
A	0,00	B	40,70
		Below B	8,70
		Not Rated	0,00

**Titoli principali**

Nome	Settore	%
C&W Senior Finance Ltd. 9%	—	1,23
Altice Financing S.A. 5%	—	1,15
Howden UK Refinance PLC &...	—	0,96
Organon & Co 5.125%	—	0,93
Harvest Midstream LP 7.5%	—	0,93
Asurion LLC / Asurion...	—	0,92
XPLR Infrastructure...	—	0,92
Venture Global LNG Inc. 8.375%	—	0,90
Cloud Software Group Inc....	—	0,89
Albertsons Cos Inc / Safeway...	—	0,88
% Primi 10 Titoli sul Patrimonio		9,71
Numero Complessivo di Titoli Azionari		0
Numero Complessivo di Titoli Obbligazionari		226

**Scadenze %**

	Fondo
da 1 a 3	10,61
da 3 a 5	37,37
da 5 a 7	28,62
da 7 a 10	19,97
da 10 a 15	0,38
da 15 a 20	0,39
da 20 a 30	1,11
oltre 30	1,00

**Anagrafica**

Società di Gestione	PineBridge Investments Ireland Ltd	Patrimonio Classe (Mln)	27,33 USD	Investimento Min. Ingresso	10.000.000 USD
Telefono	+353 1 6720222	(31/12/2025)		Investimento Min. Successivo	-
Web	www.pinebridge.com/	Domicilio	IRLANDA	T.E.R.	0,52%
Data di Partenza	01/10/2020	Valuta del Fondo	USD	Spese correnti	0,53%
Nome del Gestore	-	UCITS	Si	Commissione di incentivo	-
Data Inizio Gestione	02/10/2020	Inc/Acc	Acc		
NAV (29/01/2026)	USD 1.300,85	ISIN	IE00BMXTVH15		
Patrimonio Netto (Mln)	31,44 USD				

(31/12/2025)