

DWS Smart Industrial Technologies LC

Categoria Morningstar™

Azionari Settore Beni Industriali

Benchmark Morningstar

Morningstar Global Basic Materials Target

Market Exposure NR USD

Usato nel Report

Benchmark Dichiarato

Not Benchmarked

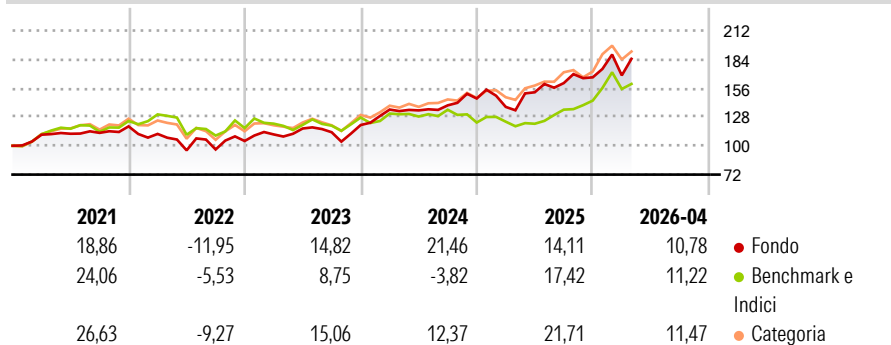
Morningstar Rating™

★★★

Obiettivo d'Investimento Dichiarato

N/A

Rendimenti



Misure di Rischio

3Y Alpha	9,90	3Y Sharpe Ratio	0,94
3Y Beta	0,78	3Y Std Dev	17,29
3Y R-Squared	56,90	3Y Risk	Med
3Y Info Ratio	0,70	5Y Risk	Med
3Y Tracking Error	12,98	10Y Risk	-

Basati su Morningstar Global Basic Materials Target Market Exposure NR USD (dove applicabile)

Rend. Cumulati %


	Fondo	Bmk	Cat
3-Mesi	1,67	-	2,50
6-Mesi	15,76	-	20,24
1-Anno	26,89	-	30,67
3-Anni Ann.ti	19,98	-	21,65
5-Anni Ann.ti	11,23	-	10,79
10-Anni Ann.ti	-	-	-

Rendimenti aggiornati al 29/05/2026

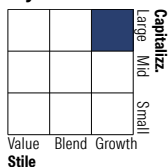
Rendimenti Trimestrali %

	Q1	Q2	Q3	Q4
2026	1,10	-	-	-
2025	-5,60	10,32	5,87	3,50
2024	12,54	-0,62	3,65	4,78
2023	6,11	5,18	-3,12	6,19
2022	-6,17	-14,31	0,89	8,54

Portafoglio 30/04/2026



Style Box Azionaria

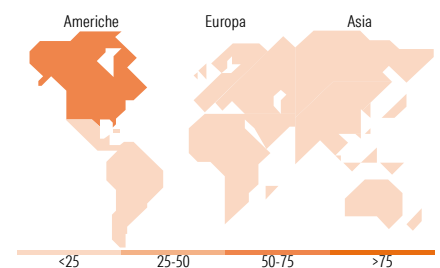


Mkt Cap %

	Fondo
Giant	24,51
Large	47,66
Medium	24,08
Small	3,58
Micro	0,17

Capitalizzazione media di mercato

	Fondo
Ave Mkt Cap EUR	72.547,53



Titoli principali

Nome	Settore	%
Howmet Aerospace Inc		4,62
GE Aerospace		3,93
Caterpillar Inc		3,23
Vertiv Holdings Co Class A		3,13
GE Vernova Inc		3,01
Eaton Corp PLC		2,61
Siemens Energy AG Ordinary...		2,54
Schneider Electric SE		2,51
Parker Hannifin Corp		2,48
Comfort Systems USA Inc		2,33
% Primi 10 Titoli sul Patrimonio		30,38
Numero Complessivo di Titoli Azionari		102
Numero Complessivo di Titoli Obbligazionari		0

Distribuzione Settoriale %

	Fondo
Ciclico	2,52
Materie Prime	0,45
Beni di Consumo Ciclici	2,07
Finanza	-
Immobiliare	-
Sensibile	95,22
Telecomunicazioni	1,25
Energia	-
Beni Industriali	82,77
Tecnologia	11,20
Difensivo	2,26
Beni Difensivi	-
Salute	1,82
Servizi di Pubblica Utilità	0,44

Ripartizione Geografica %

	Fondo
America	62,74
Stati Uniti	60,73
Canada	1,56
America Latina e Centrale	0,45
Europa	24,87
Regno Unito	3,89
Europa Occidentale - Euro	18,14
Europa Occidentale - Non Euro	2,82
Europa dell'Est	0,01
Africa	0,00
Medio Oriente	0,00
Asia	12,39
Giappone	10,11
Australasia	0,00
Asia - Paesi Sviluppati	1,30
Asia - Emergente	0,99

Anagrafica

Società di Gestione	DWS Investment GmbH	Patrimonio Classe (Mln)	11,50 EUR	Investimento Min. Ingresso	-
Telefono	-	(29/05/2026)		Investimento Min. Successivo	-
Web	www.dws.de	Domicilio	GERMANIA	T.E.R.	1,45%
Data di Partenza	01/10/2020	Valuta del Fondo	EUR	Spese correnti	1,45%
Nome del Gestore	Madeleine Ronner	UCITS	Si	Commissione di incentivo	-
Data Inizio Gestione	01/03/2023	Inc/Acc	Acc		
NAV (29/05/2026)	EUR 285,71	ISIN	DE000DWS29E6		
Patrimonio Netto (Mln)	1.954,08 EUR				

(30/04/2026)

See disclosures for more details

© 2026 Morningstar Italia. Tutti i diritti sono riservati. Le informazioni qui contenute: (1) sono proprietà di Morningstar, (2) non possono essere copiate, (3) non costituiscono consiglio di investimento; (4) sono fornite con scopi informativi; (5) sono ritenute attendibili da Morningstar che, pertanto, ne garantisce il maggior grado di accuratezza e completezza possibile, fatto salvo il caso in cui queste Le siano state fornite in modo errato e/o non completo dalle relative società prodotte; (6) sono estratte dai dati del fondo disponibili e riferiti a date temporali diverse. Morningstar non è responsabile per qualunque danno o perdita derivante da qualunque uso delle informazioni e chi visiona tali informazioni sarà responsabile dell'uso che andrà a farne. Non vi è naturalmente garanzia alcuna che i risultati del passato trovino un riscontro nel futuro.