

# DWS Smart Industrial Technologies TFC

## Categoria Morningstar™

Azionari Settore Beni Industriali

## Benchmark Morningstar

Morningstar Global Basic Materials Target

Market Exposure NR USD

Usato nel Report

## Benchmark Dichiarato

Not Benchmarked

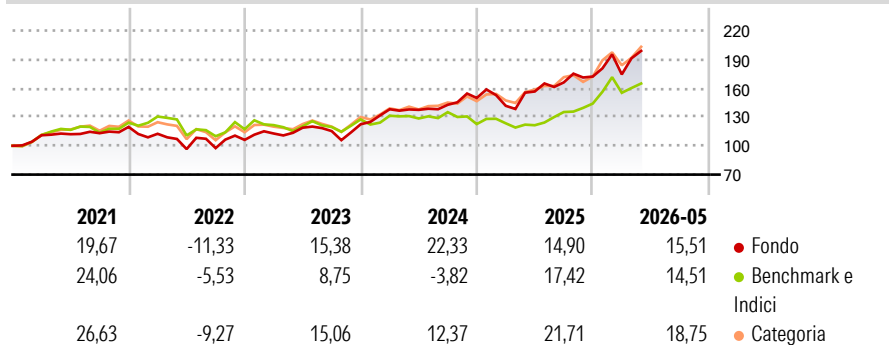
## Morningstar Rating™

★★★★

## Obiettivo d'Investimento Dichiarato

N/A

## Rendimenti



## Misure di Rischio

3Y Alpha	9,34	3Y Sharpe Ratio	1,00
3Y Beta	0,81	3Y Std Dev	17,39
3Y R-Squared	57,62	3Y Risk	Med
3Y Info Ratio	0,64	5Y Risk	Med
3Y Tracking Error	12,67	10Y Risk	-

Basati su Morningstar Global Basic Materials Target Market Exposure NR USD (dove applicabile)

## Rend. Cumulati %


	Fondo	Bmk	Cat
3-Mesi	13,22	6,58	4,21
6-Mesi	22,98	16,63	14,34
1-Anno	35,51	35,56	25,78
3-Anni Ann.ti	20,73	10,32	19,02
5-Anni Ann.ti	13,06	7,62	10,75
10-Anni Ann.ti	-	-	-

Rendimenti aggiornati al 19/06/2026

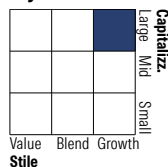
## Rendimenti Trimestrali %

	Q1	Q2	Q3	Q4
2026	1,28	-	-	-
2025	-5,44	10,51	6,05	3,67
2024	12,74	-0,45	3,84	4,97
2023	6,28	5,36	-2,94	6,17
2022	-6,01	-14,17	1,06	8,74

## Portafoglio 30/04/2026



## Style Box Azionaria

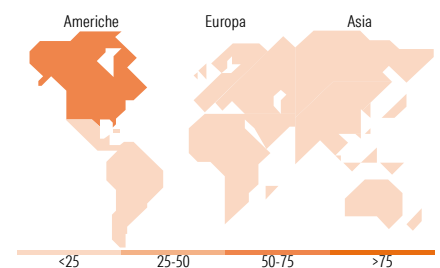


## Mkt Cap %

	Fondo
Giant	24,51
Large	47,66
Medium	24,08
Small	3,58
Micro	0,17

## Capitalizzazione media di mercato

	Fondo
Ave Mkt Cap EUR	72.547,53



## Titoli principali

Nome	Settore	%
Howmet Aerospace Inc		4,62
GE Aerospace		3,93
Caterpillar Inc		3,23
Vertiv Holdings Co Class A		3,13
GE Vernova Inc		3,01
Eaton Corp PLC		2,61
Siemens Energy AG Ordinary...		2,54
Schneider Electric SE		2,51
Parker Hannifin Corp		2,48
Comfort Systems USA Inc		2,33
% Primi 10 Titoli sul Patrimonio		30,38
Numero Complessivo di Titoli Azionari		102
Numero Complessivo di Titoli Obbligazionari		0

## Distribuzione Settoriale %

	Fondo
<b>Ciclico</b>	<b>2,52</b>
Materie Prime	0,45
Beni di Consumo Ciclici	2,07
Finanza	-
Immobiliare	-
<b>Sensibile</b>	<b>95,22</b>
Telecomunicazioni	1,25
Energia	-
Beni Industriali	82,77
Tecnologia	11,20
<b>Difensivo</b>	<b>2,26</b>
Beni Difensivi	-
Salute	1,82
Servizi di Pubblica Utilità	0,44

## Ripartizione Geografica %

	Fondo
<b>America</b>	<b>62,74</b>
Stati Uniti	60,73
Canada	1,56
America Latina e Centrale	0,45
<b>Europa</b>	<b>24,87</b>
Regno Unito	3,89
Europa Occidentale - Euro	18,14
Europa Occidentale - Non Euro	2,82
Europa dell'Est	0,01
Africa	0,00
Medio Oriente	0,00
<b>Asia</b>	<b>12,39</b>
Giappone	10,11
Australasia	0,00
Asia - Paesi Sviluppati	1,30
Asia - Emergente	0,99

## Anagrafica

Società di Gestione	DWS Investment GmbH	Patrimonio Classe (Mln)	31,55 EUR	Investimento Min. Ingresso	-
Telefono	-	(19/06/2026)	-	Investimento Min. Successivo	-
Web	www.dws.de	Domicilio	GERMANIA	T.E.R.	0,75%
Data di Partenza	01/10/2020	Valuta del Fondo	EUR	Spese correnti	0,75%
Nome del Gestore	Madeleine Ronner	UCITS	Si	Commissione di incentivo	-
Data Inizio Gestione	01/03/2023	Inc/Acc	Acc		
NAV (19/06/2026)	EUR 242,50	ISIN	DE000DWS29F3		
Patrimonio Netto (Mln)	1.954,08 EUR				

(30/04/2026)

See disclosures for more details

© 2026 Morningstar Italia. Tutti i diritti sono riservati. Le informazioni qui contenute: (1) sono proprietà di Morningstar, (2) non possono essere copiate, (3) non costituiscono consiglio di investimento; (4) sono fornite con scopi informativi; (5) sono ritenute attendibili da Morningstar che, pertanto, ne garantisce il maggior grado di accuratezza e completezza possibile, fatto salvo il caso in cui queste Le siano state fornite in modo errato e/o non completo dalle relative società prodotte; (6) sono estratte dai dati del fondo disponibili e riferiti a date temporali diverse. Morningstar non è responsabile per qualunque danno o perdita derivante da qualunque uso delle informazioni e chi visiona tali informazioni sarà responsabile dell'uso che andrà a farne. Non vi è naturalmente garanzia alcuna che i risultati del passato trovino un riscontro nel futuro.