

# Infusive Consumer Alpha Global Leaders FAM Fund Class L EUR Accumulation

## Categoria Morningstar™

Azionari Settore Beni e Servizi di Consumo

## Benchmark Morningstar

Cat 50%MSCI Wld/CD NR&50%MSCI Wld/  
CS NR

Usato nel Report

## Benchmark Dichiarato

No benchmark

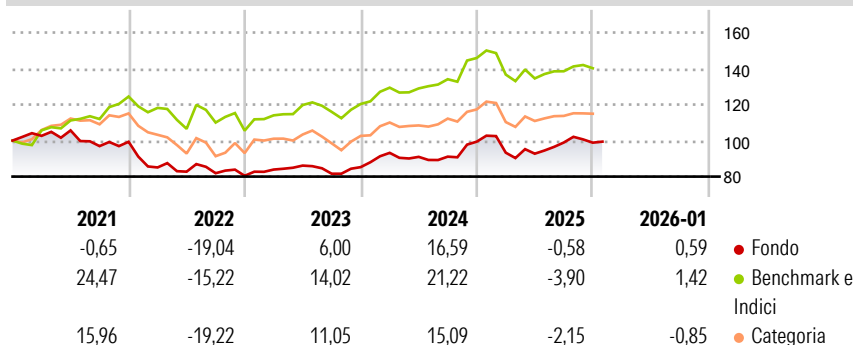
## Morningstar Rating™

★★

### Obiettivo d'Investimento Dichiarato

L'Obiettivo di Investimento del Comparto è di ottenere una crescita del capitale nel lungo termine.

### Rendimenti



### Misure di Rischio

3Y Alpha	-0,96	3Y Sharpe Ratio	0,36
3Y Beta	0,85	3Y Std Dev	10,15
3Y R-Squared	83,79	3Y Risk	Basso
3Y Info Ratio	-0,46	5Y Risk	Basso
3Y Tracking Error	4,49	10Y Risk	-

Basati su Cat 50%MSCI Wld/CD NR&amp;50%MSCI Wld/CS NR (dove applicabile)

### Rend. Cumulati %

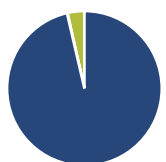
	Fondo	Bmk	Cat
3-Mesi	-2,17	0,69	-2,10
6-Mesi	4,95	5,85	2,75
1-Anno	-3,48	-5,24	-5,63
3-Anni Ann.ti	6,43	8,18	3,17
5-Anni Ann.ti	-0,52	7,29	0,15
10-Anni Ann.ti	-	-	-

Rendimenti aggiornati al 30/01/2026

### Rendimenti

	Q1	Q2	Q3	Q4
Trimestrali %				
2026	-	-	-	-
2025	-6,15	-0,60	6,68	-0,09
2024	9,31	-2,40	0,12	9,14
2023	4,32	2,63	-5,23	4,48
2022	-14,37	-2,75	-1,05	-1,76

### Portafoglio 31/12/2025



#### Asset Allocation %

- Azioni
- Obbligazioni
- Liquidità
- Altro

#### Netta

96,37  
0,11  
3,51  
0,01

#### Style Box Azionaria

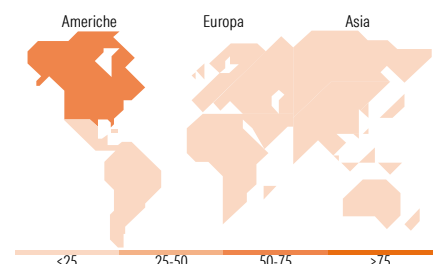
Capitalizz.	Large	Mid	Small
Value			
Blend			
Growth			
Stile			

#### Mkt Cap %

Giant	52,71
Large	35,17
Medium	12,12
Small	0,00
Micro	0,00

#### Capitalizzazione media di mercato

Ave Mkt Cap USD	329.658,40
-----------------	------------



### Titoli principali

Nome	Settore	%
Walmart Inc		5,00
Alphabet Inc Class A		4,81
Amazon.com Inc		4,65
Meta Platforms Inc Class A		4,29
Costco Wholesale Corp		4,18
Procter & Gamble Co		3,77
Visa Inc Class A		3,21
Coca-Cola Co		3,15
The Home Depot Inc		3,12
Tesla Inc		3,10
% Primi 10 Titoli sul Patrimonio		39,27
Numero Complessivo di Titoli Azionari		49
Numero Complessivo di Titoli Obbligazionari		0

### Distribuzione Settoriale %

	Fondo
<b>Ciclico</b>	<b>43,98</b>
Materie Prime	-
Beni di Consumo Ciclici	34,88
Finanza	9,10
Immobiliare	-
<b>Sensibile</b>	<b>26,96</b>
Telecomunicazioni	18,08
Energia	-
Beni Industriali	-
Tecnologia	8,88
<b>Difensivo</b>	<b>29,06</b>
Beni Difensivi	26,93
Salute	2,12
Servizi di Pubblica Utilità	-

### Ripartizione Geografica %

	Fondo
<b>America</b>	<b>75,72</b>
Stati Uniti	71,76
Canada	1,94
America Latina e Centrale	2,02
<b>Europa</b>	<b>14,33</b>
Regno Unito	5,15
Europa Occidentale - Euro	7,11
Europa Occidentale - Non Euro	2,07
Europa dell'Est	0,00
Africa	0,00
Medio Oriente	0,00
<b>Asia</b>	<b>9,95</b>
Giappone	0,00
Australasia	0,00
Asia - Paesi Sviluppati	3,88
Asia - Emergente	6,07

### Anagrafica

Società di Gestione	Fineco Asset Management DAC	Patrimonio Classe (Mln)	42,57 EUR	Investimento Min. Ingresso	1.000 EUR
Telefono	-	Domicilio	IRLANDA	Investimento Min. Successivo	100 EUR
Web	-	Valuta del Fondo	EUR	T.E.R.	-
Data di Partenza	23/10/2020	UCITS	Si	Spese correnti	1,50%
Nome del Gestore	-	Inc/Acc	Acc	Commissione di incentivo	-
Data Inizio Gestione	19/10/2020	ISIN	IE00BMWWJX33		
NAV (30/01/2026)	EUR 104,58				

# Infusive Consumer Alpha Global Leaders FAM Fund Class L EUR Accumulation

Patrimonio Netto (Mln)	149,07 USD
(31/12/2025)	