

Allianz Global Investors Fund - Allianz Clean Planet AT (EUR)

Categoria Morningstar™

Azionari Settore Ecologia

Benchmark Morningstar

Morningstar Global Target Market

Exposure NR USD

Usato nel Report

Benchmark Dichiarato

MSCI ACWI NR EUR

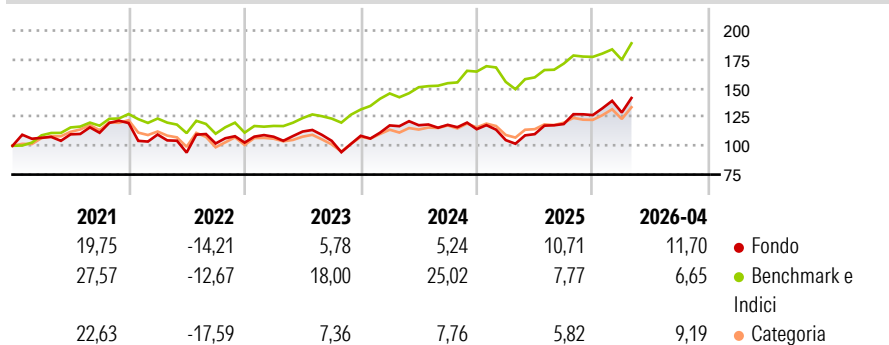
Morningstar Rating™

★★★

Obiettivo d'Investimento Dichiarato

The fund seeks long-term capital growth by investing in global Equity Markets with a focus on companies with an engagement in the area of a cleaner environment.

Rendimenti



Misure di Rischio

3Y Alpha	-9,30	3Y Sharpe Ratio	0,52
3Y Beta	1,30	3Y Std Dev	16,54
3Y R-Squared	80,24	3Y Risk	+Med
3Y Info Ratio	-0,74	5Y Risk	+Med
3Y Tracking Error	9,08	10Y Risk	-

Basati su Morningstar Global Target Market Exposure NR USD (dove applicabile)

Rend. Cumulati %

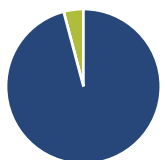
	Fondo	Bmk	Cat
3-Mesi	6,71	4,88	7,05
6-Mesi	11,00	5,89	9,73
1-Anno	38,98	25,44	32,73
3-Anni Ann.ti	10,68	17,08	8,42
5-Anni Ann.ti	5,61	11,19	2,84
10-Anni Ann.ti	-	-	-

Rendimenti aggiornati al 30/04/2026

Rendimenti

Trimestrali %	Q1	Q2	Q3	Q4
2026	1,75	-	-	-
2025	-8,27	4,96	7,96	6,52
2024	8,29	0,13	0,27	-3,20
2023	4,96	4,20	-7,18	4,19
2022	-8,34	-14,25	8,40	0,69

Portafoglio 31/03/2026



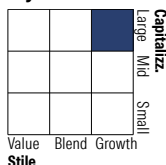
Asset Allocation %

- Azioni
- Obbligazioni
- Liquidità
- Altro

Netta

95,87
0,00
4,13
0,00

Style Box Azionaria

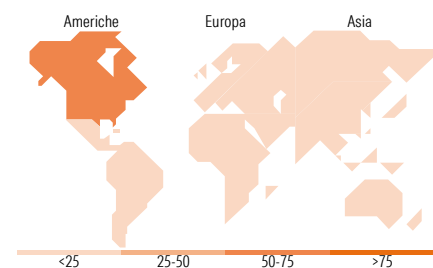


Mkt Cap %

Giant	22,31
Large	36,50
Medium	31,10
Small	9,29
Micro	0,80

Capitalizzazione media di mercato

Ave Mkt Cap USD	57.881,24
-----------------	-----------



Titoli principali

Nome	Settore	%
Taiwan Semiconductor...	🏭	3,70
NextEra Energy Inc	💡	3,63
Ecolab Inc	🏭	3,25
Trane Technologies PLC Class A	⚙️	2,97
Thermo Fisher Scientific Inc	🏥	2,83
Xylem Inc	⚙️	2,83
Iberdrola SA	💡	2,56
Air Liquide SA	🏭	2,50
Broadcom Inc	🏭	2,36
Waste Management Inc	⚙️	2,12
% Primi 10 Titoli sul Patrimonio		28,76
Numero Complessivo di Titoli Azionari		74
Numero Complessivo di Titoli Obbligazionari		0

Distribuzione Settoriale %

	Fondo
Ciclico	14,52
Materie Prime	11,13
Beni di Consumo Ciclici	3,07
Finanza	0,33
Immobiliare	-
Sensibile	67,81
Telecomunicazioni	-
Energia	-
Beni Industriali	39,26
Tecnologia	28,56
Difensivo	17,67
Beni Difensivi	-
Salute	4,87
Servizi di Pubblica Utilità	12,79

Ripartizione Geografica %

	Fondo
America	60,65
Stati Uniti	58,03
Canada	2,62
America Latina e Centrale	0,00
Europa	24,19
Regno Unito	7,15
Europa Occidentale - Euro	13,62
Europa Occidentale - Non Euro	3,43
Europa dell'Est	0,00
Africa	0,00
Medio Oriente	0,00
Asia	15,16
Giappone	3,85
Australasia	1,54
Asia - Paesi Sviluppati	5,48
Asia - Emergente	4,28

Anagrafica

Società di Gestione	Allianz Global Investors GmbH	Patrimonio Classe (Mln)	7,67 EUR	Investimento Min. Ingresso	-
Telefono	+49 (0) 69 2443-1140	Domicilio	LUSSEMBURGO	Investimento Min. Successivo	-
Web	www.allianzglobalinvestor.s.de	Valuta del Fondo	EUR	T.E.R.	1,90%
Data di Partenza	06/10/2020	UCITS	Si	Spese correnti	1,95%
Nome del Gestore	Nedialko Nedialkov	Inc/Acc	Acc	Commissione di incentivo	-
Data Inizio Gestione	01/04/2024	ISIN	LU2211814095		
NAV (30/04/2026)	EUR 168,17				

Allianz Global Investors Fund - Allianz Clean Planet AT (EUR)

Patrimonio Netto (Mln) 29,27 USD

(31/03/2026)