

# Allianz Global Investors Fund - Allianz Food Security AT (EUR)

## Categoria Morningstar™

Azionari Settore Beni e Servizi di Consumo

## Benchmark Morningstar

Cat 50%MSCI Wld/CD NR&50%MSCI Wld/  
CS NR  
Usato nel Report

## Benchmark Dichiarato

MSCI ACWI NR EUR

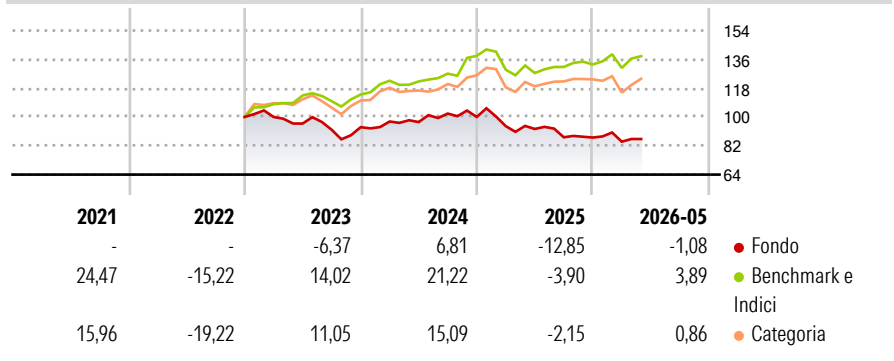
## Morningstar Rating™

★

### Obiettivo d'Investimento Dichiarato

Long-term capital growth by investing in global Equity Markets with a focus on companies with an engagement in the area of food security.

### Rendimenti



### Misure di Rischio

3Y Alpha	-10,80	3Y Sharpe Ratio	-0,47
3Y Beta	0,93	3Y Std Dev	12,12
3Y R-Squared	64,52	3Y Risk	-Med
3Y Info Ratio	-1,43	5Y Risk	-Med
3Y Tracking Error	8,48	10Y Risk	-

Basati su Cat 50%MSCI Wld/CD NR&50%MSCI Wld/CS NR (dove applicabile)

### Rend. Cumulati %

	Fondo	Bmk	Cat
3-Mesi	-2,52	0,73	3,32
6-Mesi	-0,61	2,17	0,57
1-Anno	-8,11	6,79	5,15
3-Anni Ann.ti	-4,06	6,54	3,83
5-Anni Ann.ti	-8,30	5,50	0,49
10-Anni Ann.ti	-	-	-

### Rendimenti

	Q1	Q2	Q3	Q4
Trimestrali %				
2026	-2,98	-	-	-
2025	-5,71	-1,88	-5,61	-0,21
2024	3,78	-0,37	5,49	-2,07
2023	-0,01	-4,10	-4,07	1,78
2022	-	-	-	-

Rendimenti aggiornati al 18/06/2026

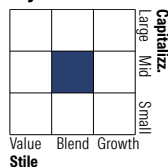
### Portafoglio 31/05/2026



#### Asset Allocation %

Azioni	94,53
Obbligazioni	0,00
Liquidità	4,44
Altro	1,04

#### Style Box Azionaria

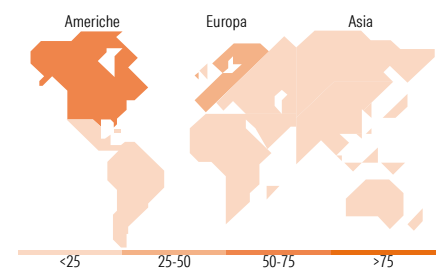


#### Mkt Cap %

Fondo	Value	Blend	Growth
Giant	11,82		
Large	21,90		
Medium	37,00		
Small	27,66		
Micro	1,62		

#### Capitalizzazione media di mercato

Ave Mkt Cap USD	26.918,0
	3



### Titoli principali

Nome	Settore	%
Amazon.com Inc	🛒	3,92
Corteva Inc	🌱	3,34
Valmont Industries Inc	⚙️	3,20
Darling Ingredients Inc	🍷	2,83
Trane Technologies PLC Class A	⚙️	2,66
Emerson Electric Co	⚙️	2,62
Nestle SA	🍷	2,61
Cranswick PLC	🍷	2,60
Mettler-Toledo International...	🍷	2,60
Kerry Group PLC Class A	🍷	2,47
% Primi 10 Titoli sul Patrimonio		28,86
Numero Complessivo di Titoli Azionari		64
Numero Complessivo di Titoli Obbligazionari		0

### Distribuzione Settoriale %

Fondo	%
<b>Ciclico</b>	<b>27,42</b>
Materie Prime	10,79
Beni di Consumo Ciclici	14,30
Finanza	2,33
Immobiliare	-
<b>Sensibile</b>	<b>32,42</b>
Telecomunicazioni	-
Energia	-
Beni Industriali	25,51
Tecnologia	6,91
<b>Difensivo</b>	<b>40,16</b>
Beni Difensivi	23,25
Salute	14,12
Servizi di Pubblica Utilità	2,79

### Ripartizione Geografica %

Fondo	%
<b>America</b>	<b>61,97</b>
Stati Uniti	58,96
Canada	3,01
America Latina e Centrale	0,00
<b>Europa</b>	<b>35,68</b>
Regno Unito	10,14
Europa Occidentale - Euro	10,39
Europa Occidentale - Non Euro	15,15
Europa dell'Est	0,00
Africa	0,00
Medio Oriente	0,00
<b>Asia</b>	<b>2,36</b>
Giappone	0,98
Australasia	0,00
Asia - Paesi Sviluppati	0,00
Asia - Emergente	1,38

### Anagrafica

Società di Gestione	Allianz Global Investors GmbH	Patrimonio Classe (Mln)	3,50 EUR	Investimento Min. Ingresso	-
Telefono	+49 (0) 69 2443-1140	(18/06/2026)		Investimento Min. Successivo	-
Web	www.allianzglobalinvestor.de	Domicilio	LUSSEMBURGO	T.E.R.	1,90%
Data di Partenza	06/10/2020	Valuta del Fondo	EUR	Spese correnti	1,95%
Nome del Gestore	Nedialko Nedialkov	UCITS	Si	Commissione di incentivo	-
Data Inizio Gestione	25/06/2024	Inc/Acc	Acc		
NAV (18/06/2026)	EUR 76,60	ISIN	LU2211817601		

See disclosures for more details

© 2026 Morningstar Italia. Tutti i diritti sono riservati. Le informazioni qui contenute: (1) sono proprietà di Morningstar, (2) non possono essere copiate, (3) non costituiscono consiglio di investimento; (4) sono fornite con scopi informativi; (5) sono ritenute attendibili da Morningstar che, pertanto, ne garantisce il maggior grado di accuratezza e completezza possibile, fatto salvo il caso in cui queste Le siano state fornite in modo errato e/o non completo dalle relative società prodotte; (6) sono estratte dai dati del fondo disponibili e riferiti a date temporali diverse. Morningstar non è responsabile per qualunque danno o perdita derivante da qualunque uso delle informazioni e chi visiona tali informazioni sarà responsabile dell'uso che andrà a farne. Non vi è naturalmente garanzia alcuna che i risultati del passato trovino un riscontro nel futuro.

# Allianz Global Investors Fund - Allianz Food Security AT (EUR)

Patrimonio Netto (Mln)

27,38 USD

(31/05/2026)

[See disclosures for more details](#)

© 2026 Morningstar Italia. Tutti i diritti sono riservati. Le informazioni qui contenute: (1) sono proprietà di Morningstar, (2) non possono essere copiate, (3) non costituiscono consiglio di investimento; (4) sono fornite con scopi informativi; (5) sono ritenute attendibili da Morningstar che, pertanto, ne garantisce il maggior grado di accuratezza e completezza possibile, fatto salvo il caso in cui queste Le siano state fornite in modo errato e/o non completo dalle relative società prodotte; (6) sono estratte dai dati del fondo disponibili e riferiti a date temporali diverse. Morningstar non è responsabile per qualunque danno o perdita derivante da qualunque uso delle informazioni e chi visiona tali informazioni sarà responsabile dell'uso che andrà a farne. Non vi è naturalmente garanzia alcuna che i risultati del passato trovino un riscontro nel futuro.

