

# Allianz Global Investors Fund - Allianz Food Security IT (EUR)

## Categoria Morningstar™

Azionari Settore Beni e Servizi di Consumo

## Benchmark Morningstar

Cat 50%MSCI Wld/CD NR&50%MSCI Wld/  
CS NR  
Usato nel Report

## Benchmark Dichiarato

MSCI ACWI NR EUR

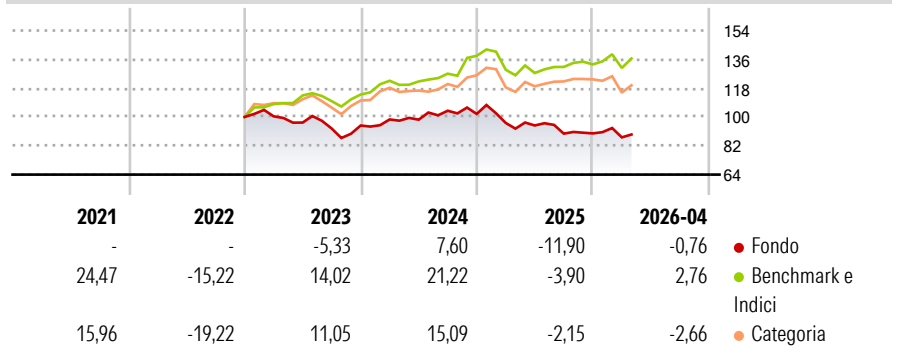
## Morningstar Rating™

★

### Obiettivo d'Investimento Dichiarato

Long-term capital growth by investing in global Equity Markets with a focus on companies with an engagement in the area of food security.

### Rendimenti



### Misure di Rischio

3Y Alpha	-10,72	3Y Sharpe Ratio	-0,48
3Y Beta	0,95	3Y Std Dev	12,22
3Y R-Squared	65,94	3Y Risk	-Med
3Y Info Ratio	-1,37	5Y Risk	-Med
3Y Tracking Error	8,57	10Y Risk	-

Basati su Cat 50%MSCI Wld/CD NR&amp;50%MSCI Wld/CS NR (dove applicabile)

### Rend. Cumulati %

Periodo	Fondo	Bmk	Cat
3-Mesi	-1,37	-0,66	-1,77
6-Mesi	0,00	1,36	-2,24
1-Anno	-3,45	7,21	6,25
3-Anni Ann.ti	-2,94	8,19	7,31
5-Anni Ann.ti	-6,86	6,04	4,01
10-Anni Ann.ti	-	-	-

Rendimenti aggiornati al 04/05/2026

### Rendimenti

Periodo	Q1	Q2	Q3	Q4
2026	-2,76	-	-	-
2025	-5,51	-1,63	-5,39	0,18
2024	4,01	-0,15	5,68	-1,96
2023	0,39	-3,88	-3,87	2,05
2022	-	-	-	-

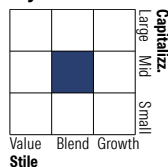
### Portafoglio 31/03/2026



#### Asset Allocation %

Azioni	94,31
Obbligazioni	0,00
Liquidità	4,22
Altro	1,48

#### Style Box Azionaria

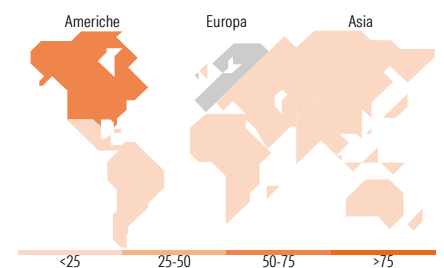


#### Mkt Cap %

Giant	9,83
Large	21,50
Medium	40,58
Small	25,72
Micro	2,36

#### Capitalizzazione media di mercato

Ave Mkt Cap USD	23.347,9
	1



### Titoli principali

Nome	Settore	%
Corteva Inc	🌱	3,54
Darling Ingredients Inc	🍷	3,23
Mettler-Toledo International...	⚖️	3,12
Amazon.com Inc	📦	2,96
Nutrien Ltd	🌱	2,73
Deere & Co	⚙️	2,62
Nestle SA	🍷	2,57
Cranswick PLC	🍷	2,52
Valmont Industries Inc	⚙️	2,52
Emerson Electric Co	⚙️	2,44
% Primi 10 Titoli sul Patrimonio		28,24
Numero Complessivo di Titoli Azionari		64
Numero Complessivo di Titoli Obbligazionari		0

### Distribuzione Settoriale %

Settore	Fondo
<b>Ciclico</b>	<b>28,55</b>
Materie Prime	12,07
Beni di Consumo Ciclici	14,24
Finanza	2,24
Immobiliare	-
<b>Sensibile</b>	<b>31,25</b>
Telecomunicazioni	-
Energia	-
Beni Industriali	24,44
Tecnologia	6,81
<b>Difensivo</b>	<b>40,20</b>
Beni Difensivi	22,33
Salute	14,55
Servizi di Pubblica Utilità	3,32

### Ripartizione Geografica %

Regione	Fondo
<b>America</b>	<b>64,50</b>
Stati Uniti	60,69
Canada	3,81
America Latina e Centrale	0,00
<b>Europa</b>	<b>33,59</b>
Regno Unito	9,53
Europa Occidentale - Euro	9,82
Europa Occidentale - Non Euro	14,24
Europa dell'Est	0,00
Africa	0,00
Medio Oriente	0,00
<b>Asia</b>	<b>1,91</b>
Giappone	0,54
Australasia	0,00
Asia - Paesi Sviluppati	0,00
Asia - Emergente	1,36

### Anagrafica

Società di Gestione	Allianz Global Investors GmbH	Patrimonio Classe (Mln)	0,01 EUR	Investimento Min. Ingresso	4.000.000 EUR
Telefono	+49 (0) 69 2443-1140	(04/05/2026)		Investimento Min. Successivo	-
Web	www.allianzglobalinvestor.de	Domicilio	LUSSEMBURGO	T.E.R.	1,04%
Data di Partenza	06/10/2020	Valuta del Fondo	EUR	Spese correnti	1,04%
Nome del Gestore	Nedialko Nedialkov	UCITS	Si	Commissione di incentivo	-
Data Inizio Gestione	25/06/2024	Inc/Acc	Acc		
NAV (04/05/2026)	EUR 825,56	ISIN	LU2211817940		

# Allianz Global Investors Fund - Allianz Food Security IT (EUR)

Patrimonio Netto (Mln)

26,82 USD

(31/03/2026)