

# CS Investment Funds 2 - UBS (Lux) Digital Health Equity Fund (CHF hedged) QL acc

**Categoria Morningstar™**

Azionari Altri Settori

**Benchmark Morningstar**

Not Categorized

Usato nel Report

**Benchmark Dichiarato**

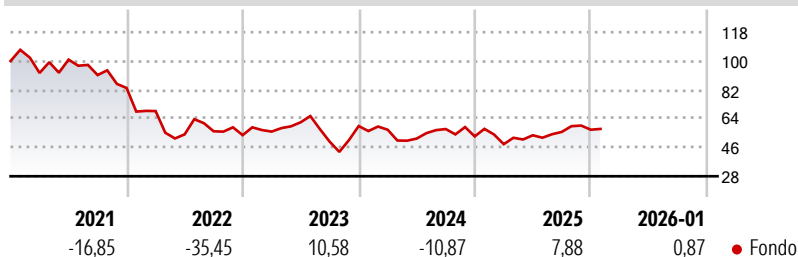
MSCI ACWI NR EUR

**Morningstar Rating™**

Senza rating

**Obiettivo d'Investimento Dichiarato**

L'obiettivo di questo comparto è ottenere il rendimento più elevato possibile in dollari USA (la moneta di riferimento), tenendo in debito conto il principio della ripartizione del rischio, della sicurezza del capitale investito e della liquidità dei valori patrimoniali. Il comparto mira a sovraperformare il rendimento del benchmark MSCI World ESG Leaders (NR). Il comparto è gestito attivamente. Il benchmark è utilizzato come punto di riferimento per la costruzione del portafoglio e come base per la definizione dei vincoli di rischio e/o ai fini della valutazione della commissione di performance. La maggior parte dei titoli azionari del comparto non sarà necessariamente componente del benchmark né avrà ponderazioni derivate dallo stesso.

**Rendimenti**

**Misure di Rischio**

3Y Alpha	-	3Y Sharpe Ratio	0,00
3Y Beta	-	3Y Std Dev	26,76
3Y R-Squared	-	3Y Risk	-
3Y Info Ratio	-	5Y Risk	-
3Y Tracking Error	-	10Y Risk	-


**Rend. Cumulati %**

	Fondo
3-Mesi	0,68
6-Mesi	9,96
1-Anno	-0,18
3-Anni Ann.ti	-0,51
5-Anni Ann.ti	-13,23
10-Anni Ann.ti	-

Rendimenti aggiornati al 10/02/2026

**Rendimenti**

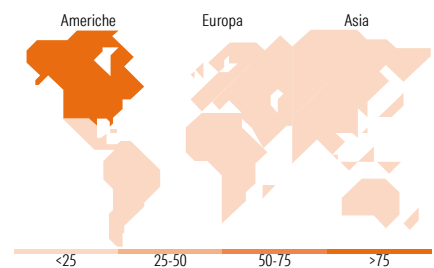
	Q1	Q2	Q3	Q4
<b>Trimestrali %</b>				
2026	-	-	-	-
2025	-9,24	11,65	3,88	2,49
2024	-3,86	-9,70	11,57	-7,98
2023	4,13	10,43	-19,64	19,68
2022	-17,35	-21,20	3,59	-4,31

**Portafoglio 31/01/2026**

**Mkt Cap %**

	Fondo
Giant	4,70
Large	19,70
Medium	19,51
Small	34,68
Micro	21,40

**Capitalizzazione media di mercato**

	Fondo
Ave Mkt Cap USD	11.333,4
	7


**Titoli principali**

Nome	Settore	%
Guardant Health Inc	+	4,08
TransMedics Group Inc	+	3,55
Denali Therapeutics Inc	+	3,53
iRhythm Holdings Inc	+	3,50
Intuitive Surgical Inc	+	3,41
Koninklijke Philips NV	+	3,36
Arrowhead Pharmaceuticals Inc	+	3,09
Alcon Inc	+	3,01
Ionis Pharmaceuticals Inc	+	2,68
Doximity Inc Class A	+	2,67
% Primi 10 Titoli sul Patrimonio		32,87
Numero Complessivo di Titoli Azionari		50
Numero Complessivo di Titoli Obbligazionari		0

**Distribuzione Settoriale %**

	Fondo
<b>Ciclico</b>	<b>0,00</b>
Materie Prime	-
Beni di Consumo Ciclici	-
Finanza	-
Immobiliare	-
<b>Sensibile</b>	<b>1,54</b>
Telecomunicazioni	-
Energia	-
Beni Industriali	-
Tecnologia	1,54
<b>Difensivo</b>	<b>98,46</b>
Beni Difensivi	-
Salute	98,46
Servizi di Pubblica Utilità	-

**Ripartizione Geografica %**

	Fondo
<b>America</b>	<b>77,87</b>
Stati Uniti	76,28
Canada	1,59
America Latina e Centrale	0,00
<b>Europa</b>	<b>16,52</b>
Regno Unito	2,09
Europa Occidentale - Euro	7,83
Europa Occidentale - Non Euro	6,60
Europa dell'Est	0,00
Africa	0,00
Medio Oriente	0,00
<b>Asia</b>	<b>5,61</b>
Giappone	3,94
Australasia	0,00
Asia - Paesi Sviluppati	0,00
Asia - Emergente	1,66

**Anagrafica**

Società di Gestione	UBS Asset Management (Europe) S.A.	Patrimonio Classe (Mln)	5,90 CHF	Investimento Min. Ingresso	200.000.000 CHF
Telefono	+352 4 36 16 11	(10/02/2026)		Investimento Min. Successivo	-
Web	www.credit-suisse.com	Domicilio	LUSSEMBURGO	T.E.R.	0,90%
Data di Partenza	12/10/2020	Valuta del Fondo	CHF	Spese correnti	0,90%
Nome del Gestore	Matthew Konosky	UCITS	Si	Commissione di incentivo	-
Data Inizio Gestione	28/05/2025	Inc/Acc	Acc		
		ISIN	LU2242307960		

# CS Investment Funds 2 - UBS (Lux) Digital Health Equity Fund (CHF hedged) QL acc

NAV <sup>(10/02/2026)</sup>	CHF 55,72
Patrimonio Netto (Mln)	646,99 USD
<sup>(31/01/2026)</sup>	