

# iShares Developed World Index Fund (IE) Flex Acc SGD Hedged

## Categoria Morningstar™

Azionari Altri Settori

## Benchmark Morningstar

Not Categorized  
Usato nel Report

## Benchmark Dichiarato

MSCI World NR USD

## Morningstar Rating™

Senza rating

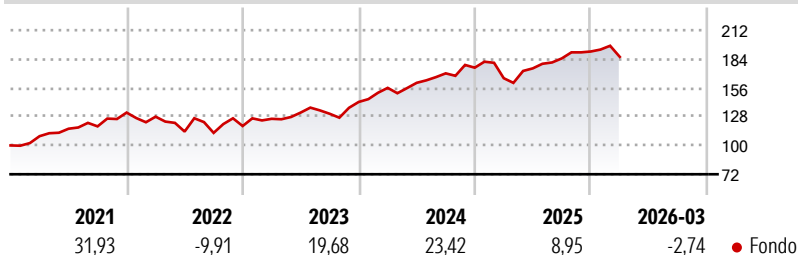
### Obiettivo d'Investimento Dichiarato

The Sub-Fund seeks to provide a total return, taking into account both capital and income returns, which reflects the total return of the developed world equity markets. In order to achieve this investment objective, the investment policy of the Sub-Fund is to invest in a portfolio of equity securities that so far as possible and practicable consists of the component securities of the MSCI World Index, the Sub-Fund's benchmark index.

### Misure di Rischio

3Y Alpha	-	3Y Sharpe Ratio	0,94
3Y Beta	-	3Y Std Dev	11,58
3Y R-Squared	-	3Y Risk	-
3Y Info Ratio	-	5Y Risk	-
3Y Tracking Error	-	10Y Risk	-

### Rendimenti



### Rend. Cumulati %

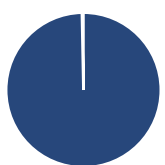
Periodo	Fondo
3-Mesi	2,70
6-Mesi	4,51
1-Anno	25,64
3-Anni Ann.ti	16,71
5-Anni Ann.ti	12,21
10-Anni Ann.ti	-

Rendimenti aggiornati al 28/04/2026

### Rendimenti

Periodo	Q1	Q2	Q3	Q4
2026	-2,74	-	-	-
2025	-5,82	5,77	5,52	3,65
2024	9,62	3,16	5,73	3,24
2023	5,92	4,79	-0,86	8,77
2022	-3,02	-11,31	-1,12	5,94

### Portafoglio 31/03/2026



#### Asset Allocation %

Azioni	99,69
Obbligazioni	0,00
Liquidità	0,20
Altro	0,11

#### Style Box Azionaria

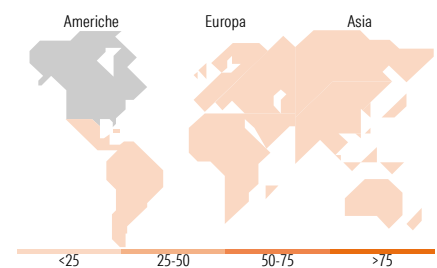


#### Mkt Cap %

Capitalizzazione	Fondo
Giant	47,21
Large	35,43
Medium	16,97
Small	0,39
Micro	0,00

#### Capitalizzazione media di mercato

Ave Mkt Cap USD	230.903,87
-----------------	------------



### Titoli principali

Nome	Settore	%
NVIDIA Corp	5,29	
Apple Inc	4,66	
Microsoft Corp	3,27	
Amazon.com Inc	2,50	
Alphabet Inc Class A	2,09	
Alphabet Inc Class C	1,74	
Broadcom Inc	1,74	
Meta Platforms Inc Class A	1,55	
Tesla Inc	1,31	
JPMorgan Chase & Co	1,00	
% Primi 10 Titoli sul Patrimonio	25,15	
Numero Complessivo di Titoli Azionari	1.306	
Numero Complessivo di Titoli Obbligazionari	20	

### Distribuzione Settoriale %

Settore	Fondo
<b>Ciclico</b>	<b>30,61</b>
Materie Prime	3,45
Beni di Consumo Ciclici	9,24
Finanza	16,03
Immobiliare	1,88
<b>Sensibile</b>	<b>51,33</b>
Telecomunicazioni	8,71
Energia	4,71
Beni Industriali	11,41
Tecnologia	26,50
<b>Difensivo</b>	<b>18,06</b>
Beni Difensivi	5,53
Salute	9,67
Servizi di Pubblica Utilità	2,86

### Ripartizione Geografica %

Regione	Fondo
<b>America</b>	<b>74,89</b>
Stati Uniti	71,17
Canada	3,57
America Latina e Centrale	0,14
<b>Europa</b>	<b>16,61</b>
Regno Unito	3,63
Europa Occidentale - Euro	8,52
Europa Occidentale - Non Euro	4,19
Europa dell'Est	0,01
Africa	0,00
Medio Oriente	0,25
<b>Asia</b>	<b>8,51</b>
Giappone	5,68
Australasia	1,73
Asia - Paesi Sviluppati	0,97
Asia - Emergente	0,13

### Anagrafica

Società di Gestione	BlackRock Asset Management Ireland Ltd	Patrimonio Classe (Mln)	1.583,18 SGD	Investimento Min. Ingresso	1 SGD
Telefono	-	(28/04/2026)		Investimento Min. Successivo	10.000 SGD
Web	www.blackrock.com	Domicilio	IRLANDA	T.E.R.	0,01%
Data di Partenza	09/10/2020	Valuta del Fondo	SGD	Spese correnti	0,01%
Nome del Gestore	-	UCITS	Si	Commissione di incentivo	-
Data Inizio Gestione	28/06/2010	Inc/Acc	Acc		
NAV (28/04/2026)	SGD 20,07	ISIN	IE00BN782T03		
Patrimonio Netto (Mln)	27.100,97 USD				

(31/03/2026)