

Templeton Emerging Markets Sustainability Fund N (acc) EUR

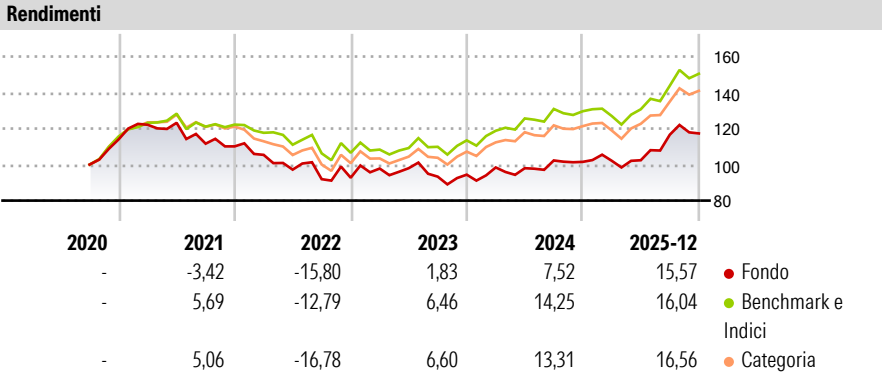
Categoria Morningstar™
Azionari Paesi Emergenti

Benchmark Morningstar
Morningstar Emerging Markets Target
Market Exposure NR USD
Usato nel Report

Benchmark Dichiarato
MSCI EM NR USD

Morningstar Rating™
★★

Obiettivo d'Investimento Dichiarato
The Fund has an investment objective of capital appreciation and reorientation of capital towards sustainability through investing in companies that demonstrate their positive sustainable contribution.

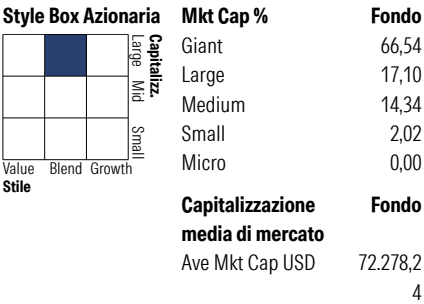



Misure di Rischio			
3Y Alpha	-3,76	3Y Sharpe Ratio	0,46
3Y Beta	1,02	3Y Std Dev	12,34
3Y R-Squared	88,07	3Y Risk	+Med
3Y Info Ratio	-0,84	5Y Risk	+Med
3Y Tracking Error	4,95	10Y Risk	-
Basati su Morningstar Emerging Markets Target Market Exposure NR USD (dove applicabile)			

Rend. Cumulati %	Fondo	Bmk	Cat	Rendimenti Trimestrali %	Q1	Q2	Q3	Q4
3-Mesi	5,44	7,99	8,79	2026	-	-	-	-
6-Mesi	18,63	20,38	21,36	2025	0,59	0,29	13,87	0,60
1-Anno	26,36	25,66	26,54	2024	4,24	-0,41	4,39	-0,78
3-Anni Ann.ti	8,00	12,55	11,79	2023	5,50	0,20	-4,80	1,18
5-Anni Ann.ti	0,75	6,06	5,06	2022	-4,27	-7,78	-5,45	0,87
10-Anni Ann.ti	-	-	-					

Rendimenti aggiornati al 28/01/2026

Portafoglio 31/12/2025



Titoli principali		
Nome	Settore	%
Taiwan Semiconductor...	Microelettronica	9,99
Samsung Electronics Co Ltd	Microelettronica	7,27
Alibaba Group Holding Ltd...	Informatica	5,69
Tencent Holdings Ltd	Informatica	5,67
ICICI Bank Ltd	Banche	4,35
HDFC Bank Ltd	Banche	3,13
Hon Hai Precision Industry...	Prodotti di Consumo	3,11
Royal Bank of Canada 3.6%	Banche	3,05
Discovery Ltd	Media	2,99
Contemporary Amperex...	Batterie	2,91
% Primi 10 Titoli sul Patrimonio		48,18
Numero Complessivo di Titoli Azionari		46
Numero Complessivo di Titoli Obbligazionari		1

Distribuzione Settoriale %		Fondo
Ciclico		42,09
Materie Prime		2,48
Beni di Consumo Ciclici		13,63
Finanza		25,60
Immobiliare		0,38
Sensibile		45,09
Telecomunicazioni		9,74
Energia		-
Beni Industriali		7,00
Tecnologia		28,36
Difensivo		12,82
Beni Difensivi		1,64
Salute		7,73
Servizi di Pubblica Utilità		3,44

Ripartizione Geografica %		Fondo
America		12,81
Stati Uniti		0,00
Canada		0,00
America Latina e Centrale		12,81
Europa		11,01
Regno Unito		0,00
Europa Occidentale - Euro		2,95
Europa Occidentale - Non Euro		0,00
Europa dell'Est		0,00
Africa		5,83
Medio Oriente		2,23
Asia		76,18
Giappone		0,00
Australasia		0,00
Asia - Paesi Sviluppati		33,01
Asia - Emergente		43,17

Anagrafica

Società di Gestione	Franklin Templeton International Services S.à r.l.	Patrimonio Classe (Mln)	0,18 EUR	Investimento Min. Ingresso	1.000 EUR
Telefono	+352 46 66 67 212	Domicilio	LUSSEMBURGO	Investimento Min. Successivo	1.000 EUR
Web	www.franklintempleton.lu	Valuta del Fondo	EUR	T.E.R.	2,40%
Data di Partenza	30/09/2020	UCITS	Si	Spese correnti	2,40%
Nome del Gestore	-	Inc/Acc	Acc	Commissione di incentivo	-
Data Inizio Gestione	30/09/2020	ISIN	LU2213488187		
NAV (28/01/2026)	EUR 12,80				

Templeton Emerging Markets Sustainability Fund N (acc) EUR

Patrimonio Netto (Mln)	13,10 USD
(31/12/2025)	