

Templeton Emerging Markets Sustainability Fund A (acc) EUR-H1

Categoria Morningstar™

Azionari Altri Settori

Benchmark Morningstar
Not Categorized
Usato nel Report
Benchmark Dichiarato

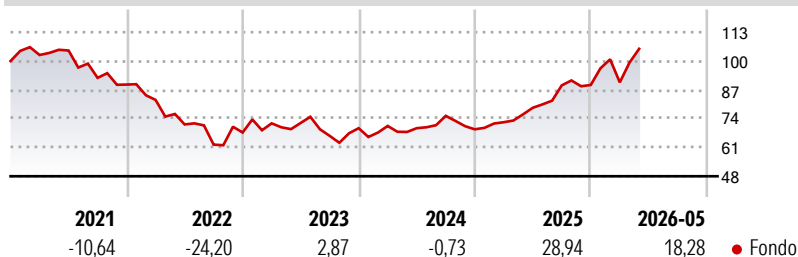
MSCI EM NR USD

Morningstar Rating™

Senza rating

Obiettivo d'Investimento Dichiarato

The Fund has an investment objective of capital appreciation and reorientation of capital towards sustainability through investing in companies that demonstrate their positive sustainable contribution.

Rendimenti

Misure di Rischio

3Y Alpha	-	3Y Sharpe Ratio	0,78
3Y Beta	-	3Y Std Dev	15,88
3Y R-Squared	-	3Y Risk	-
3Y Info Ratio	-	5Y Risk	-
3Y Tracking Error	-	10Y Risk	-

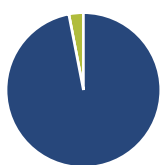
Rend. Cumulati %

Periodo	Fondo
3-Mesi	9,43
6-Mesi	13,92
1-Anno	27,94
3-Anni Ann.ti	11,68
5-Anni Ann.ti	-0,83
10-Anni Ann.ti	-

Rendimenti aggiornati al 25/06/2026

Rendimenti

Periodo	Q1	Q2	Q3	Q4
Trimestrali %				
2026	1,33	-	-	-
2025	4,64	8,98	12,85	0,19
2024	1,45	-1,43	8,00	-8,08
2023	6,11	0,24	-8,09	5,23
2022	-7,75	-13,42	-12,78	8,82

Portafoglio 31/05/2026

Asset Allocation %

Azioni	96,96
Obbligazioni	0,00
Liquidità	3,04
Altro	0,00

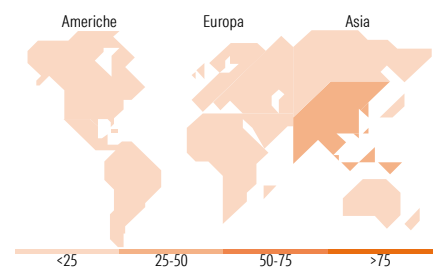
Netta
Style Box Azionaria

Mkt Cap %

Giant	66,25
Large	17,00
Medium	14,79
Small	1,96
Micro	0,00

Capitalizzazione media di mercato

Ave Mkt Cap USD	91.305,96
-----------------	-----------


Titoli principali

Nome	Settore	%
Samsung Electronics Co Ltd	10,50	
Taiwan Semiconductor...	9,97	
MediaTek Inc	4,65	
Alibaba Group Holding Ltd...	4,09	
BYD Co Ltd Class H	3,74	
Hon Hai Precision Industry...	3,70	
Tencent Holdings Ltd	3,42	
ICICI Bank Ltd	3,27	
Discovery Ltd	3,17	
HDFC Bank Ltd	2,96	
% Primi 10 Titoli sul Patrimonio	49,48	
Numero Complessivo di Titoli Azionari	49	
Numero Complessivo di Titoli Obbligazionari	1	

Distribuzione Settoriale %

Settore	Fondo
Ciclico	39,09
Materie Prime	2,34
Beni di Consumo Ciclici	13,74
Finanza	22,78
Immobiliare	0,23
Sensibile	49,34
Telecomunicazioni	6,81
Energia	-
Beni Industriali	9,01
Tecnologia	33,52
Difensivo	11,57
Beni Difensivi	1,49
Salute	6,96
Servizi di Pubblica Utilità	3,12

Ripartizione Geografica %

Regione	Fondo
America	11,88
Stati Uniti	0,00
Canada	0,00
America Latina e Centrale	11,88
Europa	10,25
Regno Unito	0,00
Europa Occidentale - Euro	2,66
Europa Occidentale - Non Euro	0,00
Europa dell'Est	0,00
Africa	5,92
Medio Oriente	1,66
Asia	77,88
Giappone	0,00
Australasia	0,00
Asia - Paesi Sviluppati	45,04
Asia - Emergente	32,84

Anagrafica

Società di Gestione	Franklin Templeton International Services S.à r.l.	Patrimonio Classe (Mln)	0,45 EUR	Investimento Min. Ingresso	1.000 EUR
		(25/06/2026)		Investimento Min. Successivo	1.000 EUR
Telefono	+352 46 66 67 212	Domicilio	LUSSEMBURGO	T.E.R.	1,90%
Web	www.franklintempleton.lu	Valuta del Fondo	EUR	Spese correnti	1,90%
Data di Partenza	30/09/2020	UCITS	Si	Commissione di incentivo	-
Nome del Gestore	-	Inc/Acc	Acc		
Data Inizio Gestione	30/09/2020	ISIN	LU2213485837		
NAV (25/06/2026)	EUR 11,95				
Patrimonio Netto (Mln)	15,38 USD				

(31/05/2026)

[See disclosures for more details](#)

© 2026 Morningstar Italia. Tutti i diritti sono riservati. Le informazioni qui contenute: (1) sono proprietà di Morningstar, (2) non possono essere copiate, (3) non costituiscono consiglio di investimento; (4) sono fornite con scopi informativi; (5) sono ritenute attendibili da Morningstar che, pertanto, ne garantisce il maggior grado di accuratezza e completezza possibile, fatto salvo il caso in cui queste Le siano state fornite in modo errato e/o non completo dalle relative società prodotte; (6) sono estratte dai dati del fondo disponibili e riferiti a date temporali diverse. Morningstar non è responsabile per qualunque danno o perdita derivante da qualunque uso delle informazioni e chi visiona tali informazioni sarà responsabile dell'uso che andrà a farne. Non vi è naturalmente garanzia alcuna che i risultati del passato trovino un riscontro nel futuro.