

Mirova Funds - Mirova Global Sustainable Equity Fund H-N/A-NPF (EUR)

Categoria Morningstar™

Azionari Altri Settori

Benchmark Morningstar
Not Categorized
Usato nel Report
Benchmark Dichiarato

MSCI World Net Dividends Reinvested

Morningstar Rating™

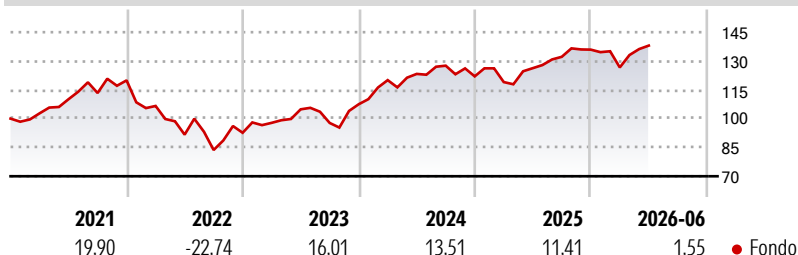
Senza rating

Obiettivo d'Investimento Dichiarato

L'obiettivo d'investimento del Comparto consiste nel sovraperformare l'MSCI World Index con dividendi netti reinvestiti in euro nel corso del periodo d'investimento minimo suggerito di 5 anni, attraverso investimenti in azioni di società le cui attività siano correlate a tematiche di investimento sostenibili. L'MSCI World Dividend Net reinvested in euro Index è rappresentativo dei mercati azionari globali. La Politica di investimento del Comparto, in conformità alla Direttiva OICVM, consiste nell'investire in titoli azionari internazionali di società che sviluppino prodotti o servizi al fine di risolvere problematiche chiave in materia di sostenibilità. Il Comparto investe principalmente nelle seguenti tematiche chiave in materia di...

Misure di Rischio

3Y Alpha	-	3Y Sharpe Ratio	0,60
3Y Beta	-	3Y Std Dev	11,76
3Y R-Squared	-	3Y Risk	-
3Y Info Ratio	-	5Y Risk	-
3Y Tracking Error	-	10Y Risk	-

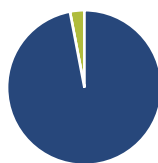
Rendimenti

Rend. Cumulati %

Periodo	Fondo
3-Mesi	8,30
6-Mesi	1,43
1-Anno	9,05
3-Anni Ann.ti	9,71
5-Anni Ann.ti	4,42
10-Anni Ann.ti	-

Rendimenti aggiornati al 02/07/2026

Rendimenti

Periodo	Q1	Q2	Q3	Q4
2026	-6,82	8,98	-	-
2025	-2,43	6,09	4,68	2,82
2024	11,69	2,71	3,47	-4,37
2023	5,57	7,19	-6,76	9,95
2022	-11,10	-13,99	-8,74	10,73

Portafoglio 31/05/2026

Asset Allocation %

● Azioni	96,99
● Obbligazioni	0,00
● Liquidità	3,01
● Altro	0,00

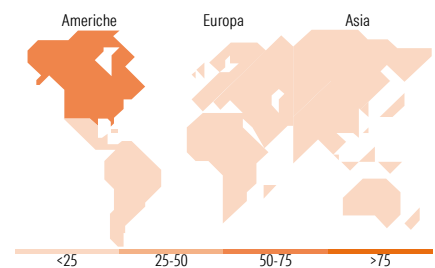
Style Box Azionaria

Mkt Cap %

Dimensione	Fondo
Giant	43,95
Large	32,39
Medium	19,39
Small	4,27
Micro	0,00

Capitalizzazione media di mercato

Ave Mkt Cap EUR	Fondo
172.318,25	25


Titoli principali

Nome	Settore	%
NVIDIA Corp	📠	8,09
Taiwan Semiconductor...	📠	4,59
Microsoft Corp	📠	4,21
Broadcom Inc	📠	3,69
Mastercard Inc Class A	📠	3,64
Palo Alto Networks Inc	📠	3,36
Eli Lilly and Co	📠	3,01
Iberdrola SA	📠	3,00
eBay Inc	📠	2,92
ASML Holding NV	📠	2,58
% Primi 10 Titoli sul Patrimonio		39,11
Numero Complessivo di Titoli Azionari		50
Numero Complessivo di Titoli Obbligazionari		0

Distribuzione Settoriale %

Settore	Fondo
Ciclico	22,43
Materie Prime	5,59
Beni di Consumo Ciclici	10,27
Finanza	6,57
Immobiliare	-
Sensibile	54,34
Telecomunicazioni	-
Energia	-
Beni Industriali	18,15
Tecnologia	36,19
Difensivo	23,23
Beni Difensivi	0,71
Salute	15,22
Servizi di Pubblica Utilità	7,29

Ripartizione Geografica %

Regione	Fondo
America	69,63
Stati Uniti	65,19
Canada	4,45
America Latina e Centrale	0,00
Europa	22,18
Regno Unito	3,08
Europa Occidentale - Euro	18,26
Europa Occidentale - Non Euro	0,85
Europa dell'Est	0,00
Africa	0,00
Medio Oriente	0,00
Asia	8,18
Giappone	3,45
Australasia	0,00
Asia - Paesi Sviluppati	4,74
Asia - Emergente	0,00

Anagrafica

Società di Gestione	Natixis Investment Managers International	Patrimonio Classe (Mln)	0,83 EUR	Investimento Min. Ingresso	-
Telefono	+33 1 78408000	(02/07/2026)		Investimento Min. Successivo	-
Web	www.im.natixis.com	Domicilio	LUSSEMBURGO	T.E.R.	1,15%
Data di Partenza	18/12/2020	Valuta del Fondo	EUR	Spese correnti	1,15%
Nome del Gestore	Jens Peers	UCITS	Si	Commissione di incentivo	-
Data Inizio Gestione	25/10/2013	Inc/Acc	Acc		
		ISIN	LU1712236527		

[See disclosures for more details](#)

© 2026 Morningstar Italia. Tutti i diritti sono riservati. Le informazioni qui contenute: (1) sono proprietà di Morningstar, (2) non possono essere copiate, (3) non costituiscono consiglio di investimento; (4) sono fornite con scopi informativi; (5) sono ritenute attendibili da Morningstar che, pertanto, ne garantisce il maggior grado di accuratezza e completezza possibile, fatto salvo il caso in cui queste Le siano state fornite in modo errato e/o non completo dalle relative società prodotte; (6) sono estratte dai dati del fondo disponibili e riferiti a date temporali diverse. Morningstar non è responsabile per qualunque danno o perdita derivante da qualunque uso delle informazioni e chi visiona tali informazioni sarà responsabile dell'uso che andrà a farne. Non vi è naturalmente garanzia alcuna che i risultati del passato trovino un riscontro nel futuro.

Mirova Funds - Mirova Global Sustainable Equity Fund H-N/A-NPF (EUR)

NAV (02/07/2026)

EUR 141,02

Patrimonio Netto (Mln)

5.120,65 EUR

(31/05/2026)

[See disclosures for more details](#)

© 2026 Morningstar Italia. Tutti i diritti sono riservati. Le informazioni qui contenute: (1) sono proprietà di Morningstar, (2) non possono essere copiate, (3) non costituiscono consiglio di investimento; (4) sono fornite con scopi informativi; (5) sono ritenute attendibili da Morningstar che, pertanto, ne garantisce il maggior grado di accuratezza e completezza possibile, fatto salvo il caso in cui queste Le siano state fornite in modo errato e/o non completo dalle relative società prodotte; (6) sono estratte dai dati del fondo disponibili e riferiti a date temporali diverse. Morningstar non è responsabile per qualunque danno o perdita derivante da qualunque uso delle informazioni e chi visiona tali informazioni sarà responsabile dell'uso che andrà a farne. Non vi è naturalmente garanzia alcuna che i risultati del passato trovino un riscontro nel futuro.

