

Robeco Smart Mobility I-EUR Capitalisation

Categoria Morningstar™

Azionari Settore Tecnologia

Benchmark Morningstar

Morningstar Global Technology NR USD

Usato nel Report

Benchmark Dichiarato

MSCI World NR EUR

Morningstar Rating™

★★★

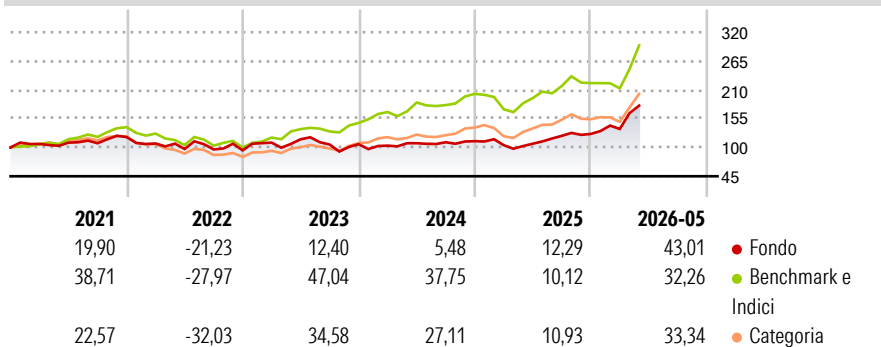
Obiettivo d'Investimento Dichiarato

The Sub-fund has as its sustainable investment objective to support the transformation and decarbonization of the global transportation sector by investing in technologies enabling its electrification as well as in developments in the fields of connectivity and autonomous driving helping to reduce pollution, decongest cities and improve traffic safety. The foregoing is implemented by mainly investing in companies that advance the following United Nations Sustainable Development Goals (UN SDGs): Affordable and Clean Energy goal (SDG 7), Decent work and economic growth (SDG 8), Industry, innovation and infrastructure (SDG 9), Sustainable cities and communities (SDG 11), as well as Climate action (SDG 13). In addition to pursuing the...

Misure di Rischio

3Y Alpha	-4,68	3Y Sharpe Ratio	0,75
3Y Beta	0,84	3Y Std Dev	22,58
3Y R-Squared	54,49	3Y Risk	Med
3Y Info Ratio	-0,73	5Y Risk	Med
3Y Tracking Error	17,16	10Y Risk	-

Basati su Morningstar Global Technology NR USD (dove applicabile)

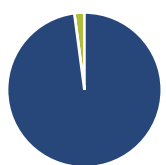
Rendimenti

Rend. Cumulati %

	Fondo	Bmk	Cat
3-Mesi	26,42	28,06	33,08
6-Mesi	32,77	24,17	34,33
1-Anno	57,62	50,24	71,40
3-Anni Ann.ti	14,78	29,31	30,75
5-Anni Ann.ti	10,21	21,52	16,60
10-Anni Ann.ti	-	-	-

Rendimenti aggiornati al 09/06/2026

Rendimenti

	Q1	Q2	Q3	Q4
2026	7,56	-	-	-
2025	-6,85	2,72	14,00	2,94
2024	-2,61	4,53	1,68	1,89
2023	15,52	5,92	-8,71	0,63
2022	-10,34	-9,72	-0,89	-1,81

Portafoglio 30/04/2026

Asset Allocation %

- Azioni
- Obbligazioni
- Liquidità
- Altro

Netta

97,90
0,00
2,10
0,00

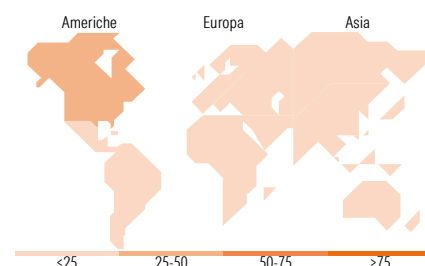
Style Box Azionaria

Mkt Cap %

	Fondo
Giant	32,16
Large	44,29
Medium	18,75
Small	4,80
Micro	0,00

Capitalizzazione media di mercato

Ave Mkt Cap EUR 41.998,97


Titoli principali

Nome	Settore	%
Infineon Technologies AG	📄	5,16
Delta Electronics Inc	📄	4,58
Texas Instruments Inc	📄	4,20
Analog Devices Inc	📄	4,07
Sociedad Quimica Y Minera De...	🏭	4,06
NXP Semiconductors NV	📄	3,76
STMicroelectronics NV ADR	📄	3,52
Contemporary Amperex...	⚙️	3,40
ON Semiconductor Corp	📄	3,40
Qualcomm Inc	📄	2,98
% Primi 10 Titoli sul Patrimonio		39,13
Numero Complessivo di Titoli Azionari		45
Numero Complessivo di Titoli Obbligazionari		0

Distribuzione Settoriale %

	Fondo
Ciclico	28,73
Materie Prime	11,84
Beni di Consumo Ciclici	16,89
Finanza	-
Immobiliare	-
Sensibile	71,27
Telecomunicazioni	-
Energia	-
Beni Industriali	12,27
Tecnologia	59,00
Difensivo	0,00
Beni Difensivi	-
Salute	-
Servizi di Pubblica Utilità	-

Ripartizione Geografica %

	Fondo
America	32,35
Stati Uniti	28,16
Canada	0,00
America Latina e Centrale	4,18
Europa	21,38
Regno Unito	0,98
Europa Occidentale - Euro	14,23
Europa Occidentale - Non Euro	6,18
Europa dell'Est	0,00
Africa	0,00
Medio Oriente	0,00
Asia	46,27
Giappone	10,90
Australasia	0,00
Asia - Paesi Sviluppati	17,56
Asia - Emergente	17,81

Anagrafica

Società di Gestione	Robeco Institutional Asset Management BV	Patrimonio Classe (Mln)	61,21 EUR	Investimento Min. Ingresso	-
Telefono	+31 10 2241224	Domicilio	LUSSEMBURGO	Investimento Min. Successivo	-
Web	www.robeco.com	Valuta del Fondo	EUR	T.E.R.	0,93%
Data di Partenza	29/10/2020	UCITS	Si	Spese correnti	0,96%
Nome del Gestore	-	Inc/Acc	Acc	Commissione di incentivo	-

[See disclosures for more details](#)

© 2026 Morningstar Italia. Tutti i diritti sono riservati. Le informazioni qui contenute: (1) sono proprietà di Morningstar, (2) non possono essere copiate, (3) non costituiscono consiglio di investimento; (4) sono fornite con scopi informativi; (5) sono ritenute attendibili da Morningstar che, pertanto, ne garantisce il maggior grado di accuratezza e completezza possibile, fatto salvo il caso in cui queste Le siano state fornite in modo errato e/o non completo dalle relative società prodotte; (6) sono estratte dai dati del fondo disponibili e riferiti a date temporali diverse. Morningstar non è responsabile per qualunque danno o perdita derivante da qualunque uso delle informazioni e chi visiona tali informazioni sarà responsabile dell'uso che andrà a farne. Non vi è naturalmente garanzia alcuna che i risultati del passato trovino un riscontro nel futuro.

Robeco Smart Mobility I-EUR Capitalisation

Data Inizio Gestione	29/10/2020	ISIN	LU2145466129
NAV <small>(09/06/2026)</small>	EUR 286,97		
Patrimonio Netto (Mln) <small>(30/04/2026)</small>	335,86 EUR		

[See disclosures for more details](#)

© 2026 Morningstar Italia. Tutti i diritti sono riservati. Le informazioni qui contenute: (1) sono proprietà di Morningstar, (2) non possono essere copiate, (3) non costituiscono consiglio di investimento; (4) sono fornite con scopi informativi; (5) sono ritenute attendibili da Morningstar che, pertanto, ne garantisce il maggior grado di accuratezza e completezza possibile, fatto salvo il caso in cui queste Le siano state fornite in modo errato e/o non completo dalle relative società prodotte; (6) sono estratte dai dati del fondo disponibili e riferiti a date temporali diverse. Morningstar non è responsabile per qualunque danno o perdita derivante da qualunque uso delle informazioni e chi visiona tali informazioni sarà responsabile dell'uso che andrà a farne. Non vi è naturalmente garanzia alcuna che i risultati del passato trovino un riscontro nel futuro.