

Robeco Smart Mobility I-USD Capitalisation

Categoria Morningstar™
Azionari Settore Tecnologia

Benchmark Morningstar
Morningstar Global Technology NR USD
Usato nel Report

Benchmark Dichiarato
MSCI World NR EUR

Morningstar Rating™
★★

Obiettivo d'Investimento Dichiarato

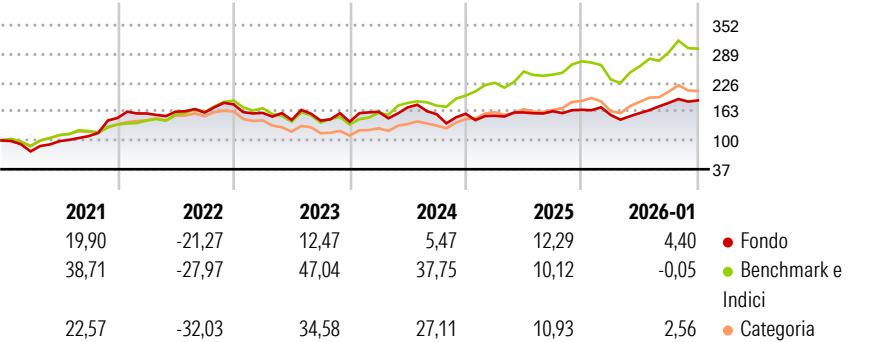
The Sub-fund has as its sustainable investment objective to support the transformation and decarbonization of the global transportation sector by investing in technologies enabling its electrification as well as in developments in the fields of connectivity and autonomous driving helping to reduce pollution, decongest cities and improve traffic safety. The foregoing is implemented by mainly investing in companies that advance the following United Nations Sustainable Development Goals (UN SDGs): Affordable and Clean Energy goal (SDG 7), Decent work and economic growth (SDG 8), Industry, innovation and infrastructure (SDG 9), Sustainable cities and communities (SDG 11), as well as Climate action (SDG 13). In addition to pursuing the...

Misure di Rischio

3Y Alpha	-11,16	3Y Sharpe Ratio	0,30
3Y Beta	0,76	3Y Std Dev	18,94
3Y R-Squared	43,43	3Y Risk	Med
3Y Info Ratio	-1,29	5Y Risk	Med
3Y Tracking Error	15,92	10Y Risk	-

Basati su Morningstar Global Technology NR USD (dove applicabile)

Rendimenti



Rend. Cumulati %


	Fondo	Bmk	Cat
3-Mesi	11,76	-3,69	0,97
6-Mesi	22,69	7,92	14,24
1-Anno	18,77	8,07	13,63
3-Anni Ann.ti	7,48	25,07	20,76
5-Anni Ann.ti	3,64	15,57	9,12
10-Anni Ann.ti	-	-	-

Rendimenti aggiornati al 09/02/2026

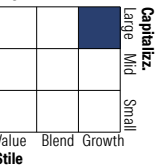
Rendimenti

	Q1	Q2	Q3	Q4
Trimestrali %				
2026	-	-	-	-
2025	-6,84	2,71	14,00	2,94
2024	-2,61	4,53	1,68	1,90
2023	15,59	5,91	-8,71	0,64
2022	-10,34	-9,72	-0,90	-1,86

Portafoglio 31/12/2025



Style Box Azionaria

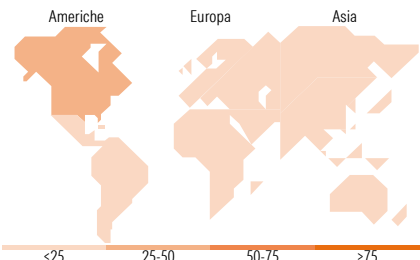


Mkt Cap %

	Fondo
Giant	24,09
Large	50,78
Medium	21,12
Small	2,59
Micro	1,42

Capitalizzazione media di mercato

	Fondo
Ave Mkt Cap EUR	33.109,71



Titoli principali

Nome	Settore	%
Infineon Technologies AG	Microelettronica	4,87
Analog Devices Inc	Microelettronica	4,35
Sociedad Quimica Y Minera De...	Chimica	4,33
Albemarle Corp	Chimica	4,31
Teradyne Inc	Microelettronica	4,23
Contemporary Amperex...	Batterie	3,90
Qualcomm Inc	Microelettronica	3,65
NXP Semiconductors NV	Microelettronica	3,59
BYD Co Ltd Class H	Veicoli	3,44
Texas Instruments Inc	Microelettronica	3,34
% Primi 10 Titoli sul Patrimonio		39,99
Numero Complessivo di Titoli Azionari		42
Numero Complessivo di Titoli Obbligazionari		0

Distribuzione Settoriale %

	Fondo
Ciclico	28,82
Materie Prime	10,64
Beni di Consumo Ciclici	18,18
Finanza	-
Immobiliare	-
Sensibile	71,18
Telecomunicazioni	-
Energia	-
Beni Industriali	13,89
Tecnologia	57,29
Difensivo	0,00
Beni Difensivi	-
Salute	-
Servizi di Pubblica Utilità	-

Ripartizione Geografica %

	Fondo
America	33,29
Stati Uniti	28,89
Canada	0,00
America Latina e Centrale	4,39
Europa	20,57
Regno Unito	1,11
Europa Occidentale - Euro	15,73
Europa Occidentale - Non Euro	3,74
Europa dell'Est	0,00
Africa	0,00
Medio Oriente	0,00
Asia	46,14
Giappone	12,77
Australasia	0,00
Asia - Paesi Sviluppati	10,58
Asia - Emergente	22,79

Anagrafica

Società di Gestione	Robeco Institutional Asset Management BV	Patrimonio Classe (Mln)	32,71 USD	Investimento Min. Ingresso	500.000 EUR
Telefono	+31 10 2241224	Domicilio	LUSSEMBURGO	Investimento Min. Successivo	-
Web	www.robeco.com	Valuta del Fondo	USD	T.E.R.	0,93%
Data di Partenza	29/10/2020	UCITS	Si	Spese correnti	0,98%
Nome del Gestore	-	Inc/Acc	Acc	Commissione di incentivo	-

Robeco Smart Mobility I-USD Capitalisation

Data Inizio Gestione	29/10/2020	ISIN	LU2145466475
NAV <small>(09/02/2026)</small>	USD 236,88		
Patrimonio Netto (Mln) <small>(31/12/2025)</small>	267,35 EUR		